МАКЕДОНСКИ ШУМИ
во партнерство со природата

...вно претпријатие за стопанисување
со државните шуми
МАКЕДОНСКИ ШУМИ П.О.
Бр. 05-251/1
16-03-2016 год.
СКОПЈЕ

ИЗВЕШТАЈ ЗА РАБОТЕЊЕТО
ЗА 2015 г.

Скопје 2016г.

Сектор за економско-финансиски работи
- одделение за план и анализа -

ИЗВЕШТАЈ ЗА РАБОТЕЊЕТО
ЗА 2015 г.

Податоците ги обработиле :

Советник за план и анализа :

ГОРДАНА СЕРАФИМОВСКА дипл.шум.инж.

Виш соработник за план и анализа :

БИЉАНА ЧАКАРОВСКА дипл.ецц..

Референт оператор - аналитичар :

ТОМИСЛАВ СТОЈАНОВСКИ

....

Помошник - Директор на сектор,
Дипл.ецц. ВИОЛЕТА БОНЕВА

Скопје, 2016

МАКЕДОНСКИ ШУМИ

ПЕРСОНАЛНА КАРТА

ЈП "МАКЕДОНСКИ ШУМИ" п.о. - Скопје

Претседател на Управен одбор :

ГОРАН АНАСТАСОВСКИ Дипл.ецц.

Директор:

ЖАРКО КАРАЦОСКИ Дипл.прав.

* * *

Дејност :

Стопанисување со шуми и шумско земјиште

Облик на сопственост :

Јавно претпријатие во државна сопственост

Седиште :

1000 Скопје, Ул. "Перо Наков" 128

* * *

Тел: ++ 389 2 25.81.080
++ 389 2 25.81.089

www.mkdsumi.com.mk

МАКЕДОНСКИ ШУМИ

СОДРЖИНА

I. ВОВЕД

II. ИЗВЕШТАЈ ЗА ОСТВАРЕНОТО ПРОИЗВОДСТВО И ПРОДАЖБА НА ДРВНИ СОРТИМЕНТИ ВО 2015 г.

1. Користење на шумите
- 1.1. Планирана и извршена сеча во 2015 г. Табела 1 1
- 1.2. Планирана и остварена дрвна маса на пенушка за 2015 г. Табела 1а 2
- 1.3. Извршена сеча со сопствени работници и надворешни извршители 3
- 1.4. Планирана и остварена продажба на отпад во 2015 г. Табела 1б 4
- 1.5. Преглед на посечената дрвна маса. (споредба 2015/2014) Табела 1в 5
- 1.6. Планиран и извршен дотур во 2015 г. Табела 2 6
- 1.7. Извршен дотур со сопствени работници и надворешни извршители........ 7
- 1.8. Преглед на дотурена дрвна маса (споредба 2015/2014) Табела 2а 8
- 1.9. Планиран и извршен превоз во 2015 г. Табела 3 9
- 1.10. Извршен превоз со сопствени и надворешни извршители 10
- 1.11. Преглед на превезена дрвна маса (споредба 2015/2014) Табела 3а 11
- 1.12. Преглед на планирана и остварена вкупна дрвна маса (огревно и техничко дрво) во 2015 г. Табела 4 12
- 1.13. Преглед на остварената вкупна дрвна маса (огревно и техничко дрво)по фази на изработка (споредба: 2015/2014) Табела 4а 13
- 1.14. Остварена продажба на дрвни сортименти во 2015 г. Табела 5 14
- 1.15. Рекапитулар на остварена продажба по вид на дрво и квалитетни класи и процент на учество Табела 5а 15-16
- 1.16. Преглед на остварена продажба на дрвни сортименти (споредба: 2015/2014) Табела 5б 17
- 1.17. Преглед на залихи на дрвни сортименти (состојба по пописен елаборат со 31.12.2015) Табела 6 18
- 1.15. Коментар 19-26

2. Преглед на изградба и прочистување на патишта во 2014 г. Табела 7 27
- 2.1. Преглед на изградба и прочистување на патишта (споредба 2015/2014) Табела 7а 28
- 2.2. Коментар 29

3. Сеча во приватни шумии меѓи во 2015 г.
Табела 8 30
Коментар 31

4. Одгледување и заштита на шуми
- 4.1. Годишен реглед на издвоени и потрошени парични средства за проста репродукција на шумите во 2015 г. Табела 9 32
- 4.2. Преглед на потрошени средства за проста репродукција на шумите по вид на извршена работа во 2015 г. Табела 9а 33
- 4.3. Преглед на шумски пожари во 2015 г. Табела 9б 34
- 4.5. Извештај од работењето на чуварската служба во 2015 г. Табела 9в 35
- 4.6. Преглед на планирано и остварено расадничко производство во 2015 г. Табела 9г 36,37
- 4.7. Преглед на планирани и остварени приходи и расходи од расадничко производство во 2015 г. Табела 9д 38
- 4.8. Коментар 39-49

5. Извршени работи за изработка на ППСШ во 2015 50

6. Број на вработени по квалификациона структура на ниво на ЈП заклучно со 31.12.2015 г.
Табела 10 51
- 6.1. Коментар 52

III. ИЗВЕШТАЈ ЗА ОСТВАРЕНИТЕ ФИНАНСИСКИ РЕЗУЛТАТИ ВО 2015 г.

1. Остварени финансиски резултати на ниво на ЈП 53
- 1.1. Биланс на состојбата Табела 11 53
- 1.2. Биланс на успехот Табела 12 54
  - 1.2.1. Планирани и остварени приходи по видови приходи Табела 13 55
  - 1.2.2. Планирани и остварени расходи по видови расходи Табела 14 55
  - 1.2.3. Споредбени податоци за остварените приходи Табела 15 56
  - 1.2.4. Споредбени податоци за остварените расходи Табела 16 56
- 1.3. Извештај за паричен тек Табела 17 57
- 1.4. Извештај за промени на главнината Табела 18 58
- 1.5. Остварени финансиски резултати по дејности Табела 19 59
- 1.6. Планирани и остварени финансиски резултати по дејности Табела 19а 60
- 1.7. Споредбени податоци за финансиски резултати по дејности Табела 19б 61

Коментар 62-66

2. Остварени финансиски резултати по подружници 67
- 2.1. Остварени приходи и расходи Табела 20 67
- 2.2. Вредност на почетни и завршни залихи Табела 21 68
- 2.3. Планирани и остварени приходи и расходи Табела 22 69

2.4. Споредбени податоци 2015/2014 Табела 23 70
2.5. Преглед на прилив и одлив Табела 24 71
2.6. Споредбени податоци за приливот и одливот 2015/2014 Табела 25 72
2.7. Побарувања и обврски Табела 26 73
2.8. Исплатени средства за судски решенија по подружници Табела 27 74
2.9. Исплатени средства по основ на извршни судски решенија по години Табела 27а 75

Коментар 76,77

3. Анализа на остварените приходи 78
3.1. Преглед на остварените приходи по видови Табела 28 78
3.2. Преглед на остварени останати приходи по видови Табела 28а 79
3.3. Структура на приходи Табела 29 80
3.4. Остварена просечна продажна цена по подружници Табела 30 81
3.5. Остварена просечна продажна цена (споредба : 2015/2014) Табела 31 82

Коментар 83

4. Анализа на остварените расходи 84
4.1. Преглед на остварените расходи (по видови) Табела 32 84
4.2. Преглед на остварени останати расходи Табела 32а 85
4.3. Структура на расходи Табела 33 86
4.4. Споредбени податоци за некои видови расходи Табела 34 87
4.5. Споредбен преглед на трошоци на Дирекција по видови Табела 35 88

Коментар 89

5. Показатели на деловно работење 90
5.1. Финансиска стабилност 90
5.2. Ликвидност 90
5.3. Економичност 91
5.4. Степен на наплата 91
5.5. Продуктивност 91
5.6. Рентабилност-деловна успешност 91

IV. АНАЛИЗА НА ОСТВАРЕНАТА ЦЕНА НА ЧИНЕЊЕ

1. Остварени трошоци за производство на огревно и техничко дрво Табела 36 92
2. Остварена цена на чинење на ниво на ЈП Табела 37 93
3. Остварена цена на чинење по подружници Табела 38 94
4. Структура на трошоците за производство Табела 39 95
5. Распределба на останатиот дел од вкупните режиски трошоци Табела 40 96
6. Планирана и остварена цена на чинење Табела 41 97
7. Споредбен преглед на остварената цена на чинење Табела 42 98
8. Остварена просечна продажна цена и цена на чинење Табела 43 99
9. Коментар .... 100 -103

МАКЕДОНСКИ ШУМИ

I. В О В Е Д

Основната дејност на ЈП "Македонски шуми" е стопанисување со шумите за стопанска намена во државна сопственост.

Тоа подразбира, одгледување, користење и заштита на шумите, на начин, методи, техники и технологии, кои ќе обезбедат трајно зачувување и проширување на нивната површина, со што ќе се обезбеди најголем прираст согласно природните услови на месторастење, ќе се сочуваат и подобрат нивните производни и општокорисни функции и ќе се зголеми нивната вредност.

* * *

Извештајот за работењето на ЈП "Македонски шуми" за 2015 г. е изработена врз база на податоците за остварените производни резултати од работењето во сите основни и други дејности, како и врз основа на остварените финансиски резултати искажани во Годишната сметка заклучно со 31.12.2015 г .

Во овој извештај обработени се податоците за кои сметаме дека се релевантни за работењето во ЈП "Македонски шуми" во целина и одделно за неговите подружници во деловната 2015 г.

При обработката на податоците извршена е компаративна анализа со проекциите од Програмата за работа за 2015 г., како и со резултатите од работењето во претходната 2014 г.

Таквиот приод во извештајот на резултатите од работењето, овозможува да се согледаат позитивните трендови, како и да се апострофираат негативните страни и проблеми во тековното работење. Добиените сознанија ќе претставуваат основа за предлагање на адекватни мерки за спроведување на деловната политика на претпријатието и за подобро и поуспешно работење во наредниот период.

МАКЕДОНСКИ
ШУМИ



II.

АНАЛИЗА НА ОСТВАРЕНОТО ПРОИЗВОДСТВО И ПРОДАЖБА НА ДРВНИ СОРТИМЕНТИ ВО 2015 г.

1. КОРИСТЕЊЕ НА ШУМИ
1.1. ПЛАНИРАНА И ИЗВРШЕНА СЕЧА ВО 2015 ГОДИНА

Во метри кубни

Табела 1

Реден број	Подружница	Сеча на техничко дрво			Сеча на огревно дрво			Планирано	Посечено	Вк реализ дрвна маса во %
		Планирано техничко дрво	Посечено техничко дрво	Оствар. на план во %	Планирано огревно дрво	Посечено огревно дрво	Оствар. на план во %	Огревно и техничко дрво	Огревно и техничко дрво	
1	"Малешево"-Берово	12.968,00	11.363,17	88	18.261,00	12.785,25	70	31.229,00	24.148,42	77
2	"Равна река"-Пехчево	5.352,00	5.912,31	110	8.719,00	8.341,52	96	14.071,00	14.253,83	101
3	"Осогово"-Кр.Паланка	1.300,00	942,23	72	17.241,00	18.456,77	107	18.541,00	19.399,00	105
4	"Кратово"-Кратово	2.196,00	666,70	30	8.706,00	7.389,50	85	10.902,00	8.056,20	74
5	"Осогово"-Кочани	5.580,00	3.849,68	69	16.517,00	7.513,60	45	22.097,00	11.363,28	51
6	"Серта"-Штип		52,80		5.061,00	4.234,80	84	5.061,00	4.287,60	85
7	"Плачковица"-Радовиш	9.343,00	7.250,36	78	18.338,00	13.919,02	76	27.681,00	21.169,38	76
8	"Плачковица"-Виница	12.304,00	4.474,57	36	17.012,00	8.381,80	49	29.316,00	12.856,37	44
9	"Беласица"-Струмица	10.390,00	5.885,44	57	20.616,00	18.311,30	89	31.006,00	24.196,74	78
10	"Саланџак"-Валандово				8.359,00	7.885,70	94	8.359,00	7.885,70	94
11	"Кожуф"-Гевгелија	10.900,00	7.820,00	72	19.410,00	25.645,00	132	30.310,00	33.465,00	110
12	"Демир Капија"-Д.Капија		2,00		11.600,00	15.203,65	131	11.600,00	15.205,65	131
13	"Бор"-Кавадарци	21.090,00	15.260,00	72	20.910,00	16.803,00	80	42.000,00	32.063,00	76
14	"Црн Бор"-Прилеп	5.563,00	4.776,26	86	19.221,00	14.161,29	74	24.784,00	18.937,55	76
15	"Бабуна"-Велес	3.377,00	1.195,37	35	31.226,00	26.914,40	86	34.603,00	28.109,77	81
16	"Шумарство"-Св.Николе		109,80		1.200,00	1.491,20	124	1.200,00	1.601,00	133
17	"Кајмакчалан"-Битола	9.858,00	10.361,38	105	19.320,00	16.978,28	88	29.178,00	27.339,66	94
18	"Бигла"-Демир Хисар	200,00	81,90	41	33.743,00	35.350,80	105	33.943,00	35.432,70	104
19	"Липа"-Крушево	855,00	147,72	17	9.645,00	8.287,20	86	10.500,00	8.434,92	80
20	"Преспадрво"-Ресен	1.346,00	1.542,43	115	19.401,00	13.581,51	70	20.747,00	15.123,94	73
21	"Галичица"-Охрид	3.796,00	2.679,63	71	25.490,00	34.010,13	133	29.286,00	36.689,76	125
22	"Јабланица"-Струга	4.518,00	1.150,34	25	15.574,00	7.640,10	49	20.092,00	8.790,44	44
23	"Стогово"-Дебар	400,00		0	8.780,00	7.645,00	87	9.180,00	7.645,00	83
24	"Лопушник"-Кичево	8.298,00	6.445,00	78	39.890,00	27.085,00	68	48.188,00	33.530,00	70
25	"Сандански"-Мак.Брод	2.550,00	1.759,21	69	26.590,00	23.252,80	87	29.140,00	25.012,01	86
26	"Шар"-Гостивар	600,00	325,35	54	20.847,00	19.411,48	93	21.447,00	19.736,83	92
27	"Лешница"-Тетово	2.019,00	48,70	2	7.627,00	4.174,82	55	9.646,00	4.223,52	44
28	"Караџица"-Скопје	300,00		0	28.833,00	9.017,19	31	29.133,00	9.017,19	31
29	"Куманово"-Куманово	409,00	242,53	59	8.475,00	13.267,64	157	8.884,00	13.510,17	152
30	"Голак"-Делчево	2.164,00	2.707,42	125	11.305,00	12.669,32	112	13.469,00	15.376,74	114
Вкупно:		137.676,00	97.052,30	70	517.917,00	439.809,07	85	655.593,00	536.861,37	82

1.2. ПЛАНИРАНА И ОСТВАРЕНА СЕЧА НА ДРВНА МАСА НА ПЕНУШКА ЗА 2015 го

Во метри кубни

Табела 1а

Реден број	Подружница	Сеча на техничко дрво на пенушка			Сеча на огревно дрво на пенушка			Планирано	Посечено	Вк реализ дрвна маса во %
		Планирано техничко дрво	Посечено техничко дрво	Оствар. на план во %	Планирано огревно дрво	Посечено огревно дрво	Оствар. на план во %	Огревно и техничко дрво	Огревно и техничко дрво	
1	"Малешево"-Берово		1.666,20		0,00	25,20	###	0,00	1.691,40	####
2	"Равна река"-Пехчево		6,10		0,00		###	0,00	6,10	####
3	"Осогово"-Кр.Паланка		17,40		1.500,00	9.403,72	627	1.500,00	9.421,12	628
4	"Кратово"-Кратово				0,00	116,80	###	0,00	116,80	####
5	"Осогово"-Кочани				0,00		###	0,00	0,00	####
6	"Серта"-Штип		52,80		1.120,00	368,10	33	1.120,00	420,90	38
7	"Плачковица"-Радовиш		52,60		900,00	1.783,15	198	900,00	1.835,75	204
8	"Плачковица"-Виница				0,00		###	0,00	0,00	####
9	"Беласица"-Струмица		271,35		5.129,00	8.954,50	175	5.129,00	9.225,85	180
10	"Саланџак"-Валандово				997,00	925,40	93	997,00	925,40	93
11	"Кожуф"-Гевгелија		94,00		3.800,00	8.076,00	213	3.800,00	8.170,00	215
12	"Демир Капија"-Д.Кап.		2,00		1.800,00	2.913,50	162	1.800,00	2.915,50	162
13	"Бор"-Кавадарци				0,00	1.696,00	###	0,00	1.696,00	####
14	"Црн Бор"-Прилеп				0,00	550,60	###	0,00	550,60	####
15	"Бабуна"-Велес		49,21		1.600,00	2.853,10	178	1.600,00	2.902,31	181
16	"Шумарство"-Св.Николе		109,80		1.200,00	1.491,20	124	1.200,00	1.601,00	133
17	"Кајмакчалан"-Битола		7.593,61		3.000,00	4.400,98	147	3.000,00	11.994,59	400
18	"Бигла"-Демир Хисар		18,00		3.169,00	2.039,80	64	3.169,00	2.057,80	65
19	"Липа"-Крушево		10,08		3.300,00	2.228,55	68	3.300,00	2.238,63	68
20	"Преспадрво"-Ресен		89,00		2.900,00	6,10	0	2.900,00	95,10	3
21	"Галичица"-Охрид		321,82		6.320,00	17.219,23	272	6.320,00	17.541,05	278
22	"Јабланица"-Струга		464,80		279,00	447,10	160	279,00	911,90	327
23	"Стогово"-Дебар				1.180,00	1.205,00	102	1.180,00	1.205,00	102
24	"Лопушник"-Кичево	1.900,00	3.482,00	183	4.555,00	8.425,00	185	6.455,00	11.907,00	184
25	"Сандански"-Мак.Брод		10,76		750,00	935,35	125	750,00	946,11	126
26	"Шар"-Гостивар		25,21		4.250,00	7.850,58	185	4.250,00	7.875,79	185
27	"Лешница"-Тетово				4.196,00	4.117,42	98	4.196,00	4.117,42	98
28	"Караџица"-Скопје				8.298,00	5.994,14	72	8.298,00	5.994,14	72
29	"Куманово"-Куманово		4,58		3.515,00	9.726,88	277	3.515,00	9.731,46	277
30	"Голак"-Делчево		814,90		0,00	6.778,31	###	0,00	7.593,21	####
	Вкупно:	1.900,00	15.156,22		63.758,00	110.531,71	173	65.658,00	125.687,93	191

1.3. ИЗВРШЕНА СЕЧА СО СОПСТВЕНИ РАБОТНИЦИ И НАДВОРЕШНИ ИЗВРШИТЕЛИ ВО 2015 година

Во метри кубни

Табела 1б

Р.број	Подружница	Сеча со сопствени извршители			Сеча со надворешни извршители			Посечено		Вк. реализ. дрвна маса
		Техничко дрво	Огревно дрво	Вкупно	Техничко дрво	Огревно дрво	Вкупно	Техничко дрво	Огревно дрво	
1	"Малешево" - Берово	5.140,70	6.182,45	11.323,15	5.135,27	6.583,80	11.719,07	10.275,97	12.766,25	23.042,22
2	"Равна Река" - Пехчево	0,00	0,00	0,00	5.906,17	8.341,52	14.247,69	5.906,17	8.341,52	14 247,69
3	"Осогово" - Кр. Паланка	776,79	3.833,05	4.609,84	148,04	5.219,90	5.367,94	924,83	9.052,95	9.977,78
4	"Кратово" - Кратово	666,70	7.267,70	7.934,40	0,00	0,00	0,00	666,70	7.267,70	7.934,40
5	"Осогово" - Кочани	370,99	639,30	1.010,29	3.478,69	6.874,30	10.352,99	3.849,68	7.513,60	11.363,28
6	"Серта" - Штип	0,00	1.825,40	1.825,40	0,00	2.041,30	2.041,30	0,00	3.866,70	3.866,70
7	"Плачковица" - Радовиш	3.810,70	6.823,22	10.633,92	3.387,06	5.312,65	8.699,71	7.197,76	12.135,87	19.333,63
8	"Плачковица" - Виница	26,00	18,40	44,40	4.448,57	8.363,40	12.811,97	4.474,57	8.381,80	12.856,37
9	"Беласица" - Струмица	2.451,20	1.102,50	3.553,70	3.162,89	8.254,30	11.417,19	5.614,09	9.356,80	14.970,89
10	"Саланџак" - Валандово	0,00	903,70	903,70	0,00	6.116,60	6.116,60	0,00	7.020,30	7.020,30
11	"Кожуф" - Гевгелија	0,00	414,00	414,00	7.726,00	17.155,00	24.881,00	7.726,00	17.569,00	25.295,00
12	"Демир Капија" - Д. Капија	0,00	4.013,80	4.013,80	0,00	8.276,35	8.276,35	0,00	12.290,15	12.290,15
13	"Бор" - Кавадарци	9.781,00	8.414,00	18.195,00	5.479,00	6.651,00	12.130,00	15.260,00	15.065,00	30.325,00
14	"Црн Бор" - Прилеп	382,76	793,83	1.176,59	4.393,50	12.816,86	17.210,36	4.776,26	13.610,69	18.386,95
15	"Бабуна" - Велес	187,46	0,00	187,46	958,70	24.061,30	25.020,00	1.146,16	24.061,30	25.207,46
16	"Шумарство" - Св. Николе	0,00	0,00	0,00	0,00	0,00	0,00	0,00	0,00	0,00
17	"Кајмакчалан" - Битола	750,20	3.318,54	4.068,74	2.017,57	9.092,86	11.110,43	2.767,77	12.411,40	15.179,17
18	"Бигла" - Демир Хисар	63,90	10.101,10	10 165,00	0,00	23.158,10	23.158,10	63,90	33.259,20	33.323,10
19	"Липа" - Крушево	60,47	2.944,70	3.005,17	78,78	3.113,95	3.192,73	139,25	6.058,65	6.197,90
20	"Преспадрво" - Ресен	33,60	7.207,40	7 241,00	1.419,83	6.368,00	7.787,83	1.453,43	13.575,40	15.028,83
21	"Галичица" - Охрид	7,50	10.115,00	10.122,50	2.350,31	6.675,90	9.026,21	2.357,81	16.790,90	19.148,71
22	"Јабланица" - Струга	0,00	5.052,00	5.052,00	685,54	2.141,00	2.826,54	685,54	7.193,00	7.878,54
23	"Стогово" - Дебар	0,00	0,00	0,00	0,00	6.440,00	6.440,00	0,00	6.440,00	6.440,00
24	"Лопушник" - Кичево	944,00	987,00	1.931,00	2.019,00	17.617,00	19.636,00	2.963,00	18.604,00	21.567,00
25	"Сандански" - Мак. Брод	106,90	1.842,95	1.949,85	1.641,55	20.434,50	22.076,05	1.748,45	22.277,45	24.025,90
26	"Шар" - Гостивар	59,08	1.767,15	1.826,23	301,89	9.793,75	10.095,64	360,97	11.560,90	11.921,87
27	"Лешница" - Тетово	0,00	0,00	0,00	48,70	57,40	106,10	48,70	57,40	106,10
28	"Караџица" - Скопје	0,00	0,00	0,00	0,00	3.023,05	3.023,05	0,00	3.023,05	3.023,05
29	"Куманово" - Куманово	237,95	2.283,92	2.521,87	0,00	1.256,84	1.256,84	237,95	3.540,76	3.778,71
30	"Голак" - Делчево	0,00	572,95	572,95	1.892,52	5.318,96	7.211,48	1.892,52	5.891,91	7.784,43
	Вкупно:	**25.857,90**	**88.424,06**	**114.281,96**	**56.679,58**	**240.559,59**	**297.239,17**	**82.537,48**	**328.983,65**	**411.521,13**
				27,77 %			72,23 %			

1.4. Планирана и остварена продажба на вкупна количина на отпад во 2015 год. по подружници

Во метри кубни

Табела 1в

Реден број	Подружница	Планирана продажба на вкупна количина на отпад (лисјари и иглолисни)	Остварена продажба на вкупна количина на отпад (лисјари и иглолисни)	Вкупно реализиран отпад во %
		На пенушка	На пенушка	
1	"Малешево"-Берово	3.469	958,90	27,64
2	"Равна река"-Пехчево		577,10	
3	"Осогово"-Кр.Паланка	2.060,00	1.704,95	82,76
4	"Кратово"-Кратово	1.211,00	19,00	1,57
5	"Осогово"-Кочани	3.701,00		
6	"Серта"-Штип	494,00	149,50	30,26
7	"Плачковица"-Радовиш		1.793,20	
8	"Плачковица"-Виница	300,00	426,50	142,17
9	"Беласица"-Струмица		3.010,90	
10	"Саланџак"-Валандово	800,00	367,25	45,91
11	"Кожуф"-Гевгелија	3.780,00	4.614,00	122,06
12	"Демир Капија"-Д.Капија		93,75	
13	"Бор"-Кавадарци		434,60	
14	"Црн Бор"-Прилеп			
15	"Бабуна"-Велес			
16	"Шумарство"-Св.Николе	40,00		
17	"Кајмакчалан"-Битола	500,00	893,50	178,70
18	"Бигла"-Демир Хисар		151,50	
19	"Липа"-Крушево	300,00	337,40	112,47
20	"Преспадрво"-Ресен	931,00	1.319,65	141,75
21	"Галичица"-Охрид		50,00	
22	"Јабланица"-Струга			
23	"Стогово"-Дебар	1.020,00		
24	"Лопушник"-Кичево	3.500,00	808,00	23,09
25	"Сандански"-Мак.Брод		410,30	
26	"Шар"-Гостивар	1.690,00	228,30	13,51
27	"Лешница"-Тетово		60,00	
28	"Караџица"-Скопје	2.731,00	21,00	0,77
29	"Куманово"-Куманово	2.605,00	515,00	19,77
30	"Голак"-Делчево	2.395,00	46,20	1,93
	Вкупно:	**31.527,00**	**18.990,50**	**60,24**

1.5. ПРЕГЛЕД НА ПЛАНИРАНА И ПОСЕЧЕНА ДРВНА МАСА - Споредба 2015/ 2014 год.

Табела 1г

Р.број	Подружница	ТЕХНИЧКО ДРВО - м³						ОГРЕВНО ДРВО - м³						ВКУПНА ДРВНА МАСА - м³						Индекс на остварено 2015/2014		
		2014 год.			2015 год.			2014 год.			2015 год.			2014 год.			2015 год.					
		ПЛАНИРАНО	ОСТВАРЕНО	Оствар. на план во %	ПЛАНИРАНО	ОСТВАРЕНО	Оствар. на план во %	ПЛАНИРАНО	ОСТВАРЕНО	Оствар. на план во %	ПЛАНИРАНО	ОСТВАРЕНО	Оствар. на план во %	ПЛАНИРАНО	ОСТВАРЕНО	Оствар. на план во %	ПЛАНИРАНО	ОСТВАРЕНО	Оствар. на план во %	Техничко дрво	Огревно дрво	Вкупен индекс
	1	2	3	4=3/2x100	5	6	7=6/5x100	8	9	10=9/8x100	11	12	13=12/11x100	14	15	16=15/14x100	17	18	19=18/17x100	20=6/3	21=12/9	22=18/15
1	"Малешево" - Берово	11.313	9.083	80	12.968	11.363	88	22.469	11.325	50	18.261	12.785	70	33.782	20.408	60	31.229	24.148	77	1,25	1,13	1,18
2	"Равна Река" - Пехчево	4.680	3.100	66	5.352	5.912	110	10.320	6.832	66	8.719	8.342	96	15.000	9.932	66	14.071	14.254	101	1,91	1,22	1,44
3	"Осогово" - Кр. Паланка	1.195	726	61	1.300	942	72	15.456	5.877	38	17.241	18.457	107	16.651	6.603	40	18.541	19.399	105	1,30	3,14	2,94
4	"Кратово" - Кратово	1.662	393	24	2.196	667	30	10.757	2.984	28	8.706	7.390	85	12.419	3.377	27	10.902	8.056	74	1,70	2,48	2,39
5	"Осогово" - Кочани	6.537	6.149	94	5.580	3.850	69	13.862	7.869	57	16.517	7.514	45	20.399	14.018	69	22.097	11.363	51	0,63	0,95	0,81
6	"Серта" - Штип	0	247	####	0	53	####	6.329	3.863	61	5.061	4.235	84	6.329	4.109	65	5.061	4.288	85	0,21	1,10	1,04
7	"Плачковица" - Радовиш	9.741	8.672	89	9.343	7.250	78	19.127	13.237	69	18.338	13.919	76	28.868	21.909	76	27.681	21.169	76	0,84	1,05	0,97
8	"Плачковица" - Виница	9.986	3.406	34	12.304	4.475	36	21.030	7.500	36	17.012	8.382	49	31.016	10.906	35	29.316	12.856	44	1,31	1,12	1,18
9	"Беласица" - Струмица	10.710	8.308	78	10.390	5.885	57	20.297	14.152	70	20.616	18.311	89	31.007	22.460	72	31.006	24.197	78	0,71	1,29	1,08
10	"Саланџак" - Валандово	0	0	####	0	0	####	11.281	8.147	72	8.359	7.886	94	11.281	8.147	72	8.359	7.886	94	####	0,97	0,97
11	"Кожуф" - Гевгелија	10.784	8.067	75	10.900	7.820	72	18.123	21.140	117	19.410	25.645	132	28.907	29.207	101	30.310	33.465	110	0,97	1,21	1,15
12	"Демир Капија" - Д. Капија	200	309	155	0	2	####	12.293	12.377	101	11.600	15.204	131	12.493	12.686	102	11.600	15.206	131	0,01	1,23	1,20
13	"Бор" - Кавадарци	23.347	17.639	76	21.090	15.260	72	20.653	11.830	57	20.910	16.803	80	44.000	29.469	67	42.000	32.063	76	0,87	1,42	1,09
14	"Црн Бор" - Прилеп	4.780	3.731	78	5.563	4.776	86	20.720	9.356	45	19.221	14.161	74	25.500	13.087	51	24.784	18.938	76	1,28	1,51	1,45
15	"Бабуна" - Велес	1.862	746	40	3.377	1.195	35	29.138	13.449	46	31.226	26.914	86	31.000	14.195	46	34.603	28.110	81	1,60	2,00	1,98
16	"Шумарство" - Св. Николе	0	2	####	0	110	####	1.300	924	71	1.200	1.491	124	1.300	926	71	1.200	1.601	133	####	1,61	1,73
17	"Кајмакчалан" - Битола	8.959	7.316	82	9.858	10.361	105	19.348	16.376	85	19.320	16.978	88	28.307	23.692	84	29.178	27.340	94	1,42	1,04	1,15
18	"Бигла" - Демир Хисар	402	84	21	200	82	41	33.223	29.008	87	33.743	35.351	105	33.625	29.091	87	33.943	35.433	104	0,98	1,22	1,22
19	"Липа" - Крушево	898	449	50	855	148	17	9.583	8.821	92	9.645	8.287	86	10.481	9.270	88	10.500	8.435	80	0,33	0,94	0,91
20	"Преспадрво" - Ресен	1.000	1.151	115	1.346	1.542	115	21.635	16.883	78	19.401	13.582	70	22.635	18.033	80	20.747	15.124	73	1,34	0,80	0,84
21	"Галичица" - Охрид	3.000	2.867	96	3.796	2.680	71	26.162	26.717	102	25.490	34.010	133	29.162	29.585	101	29.286	36.690	125	0,93	1,27	1,24
22	"Јабланица" - Струга	3.822	732	19	4.518	1.150	25	17.112	9.159	54	15.574	7.640	49	20.934	9.890	47	20.092	8.790	44	1,57	0,83	0,89
23	"Стогово" - Дебар	814	420	52	400	0	0	7.950	6.865	86	8.780	7.645	87	8.764	7.285	83	9.180	7.645	83	0,00	1,11	1,05
24	"Лопушник" - Кичево	5.360	3.370	63	8.298	6.445	78	38.500	22.455	58	39.890	27.085	68	43.860	25.825	59	48.188	33.530	70	1,91	1,21	1,30
25	"Сандански" - Мак. Брод	4.699	2.906	62	2.550	1.759	69	24.635	18.601	76	26.590	23.253	87	29.334	21.507	73	29.140	25.012	86	0,61	1,25	1,16
26	"Шар" - Гостивар	180	123	68	600	325	54	22.435	15.781	70	20.847	19.411	93	22.615	15.905	70	21.447	19.737	92	2,64	1,23	1,24
27	"Лешница" - Тетово	1.986	322	16	2.019	49	2	10.439	3.375	32	7.627	4.175	55	12.425	3.697	30	9.646	4.224	44	0,15	1,24	1,14
28	"Караџица" - Скопје	0	87	####	300	0	0	31.404	20.307	65	28.833	9.017	31	31.404	20.394	65	29.133	9.017	31	0,00	0,44	0,44
29	"Куманово" - Куманово	500	525	105	409	243	59	10.267	6.414	62	8.475	13.268	157	10.767	6.939	64	8.884	13.510	152	0,46	2,07	1,95
30	"Голак" - Делчево	2.538	3.672	145	2.164	2.707	125	9.505	4.648	49	11.305	12.669	112	12.043	8.319	69	13.469	15.377	114	0,74	2,73	1,85
	Вкупно:	130.955	94.602	72	137.676	97.052	70	535.353	356.270	67	517.917	439.809	85	666.308	450.872	68	655.593	536.861	82	1,03	1,23	1,19
	Разлика во м3 2015/2014 год.					2.450						83.539						85.989				

1.6. ПЛАНИРАН И ИЗВРШЕН ДОТУР ВО 2015 ГОДИНА

Во метри кубни

Табела 2

Реден број	Подружница	Дотур на техничко дрво			Дотур на огревно дрво			Планирано	Дотурено	Вк реализ дрвна маса во %
		Планирано техничко дрво	Дотурено техничко дрво	Оствар. на план во %	Планирано огревно дрво	Дотурено огревно дрво	Оствар. на план во %	Огревно и техничко дрво	Огревно и техничко дрво	
1	"Малешево"-Берово	12.968,00	7.615,69	59	18.261,00	10.975,10	60	31.229,00	18.590,79	60
2	"Равна река"-Пехчево	5.352,00	5.783,89	108	8.719,00	8.618,52	99	14.071,00	14.402,41	102
3	"Осогово"-Кр.Паланка	1.300,00	939,62	72	15.741,00	9.716,54	62	17.041,00	10.656,16	63
4	"Кратово"-Кратово	2.196,00	666,60	30	8.706,00	6.968,85	80	10.902,00	7.635,45	70
5	"Осогово"-Кочани	5.580,00	4.157,18	75	16.517,00	8.164,20	49	22.097,00	12.321,38	56
6	"Серта"-Штип				4.501,00	3.866,90	86	4.501,00	3.866,90	86
7	"Плачковица"-Радовиш	9.343,00	7.651,94	82	17.438,00	12.933,02	74	26.781,00	20.584,96	77
8	"Плачковица"-Виница	12.304,00	4.274,57	35	17.012,00	8.625,80	51	29.316,00	12.900,37	44
9	"Беласица"-Струмица	10.390,00	4.192,72	40	15.487,00	8.647,00	56	25.877,00	12.839,72	50
10	"Саланџак"-Валандово				7.362,00	7.001,30	95	7.362,00	7.001,30	95
11	"Кожуф"-Гевгелија	10.900,00	8.449,00	78	15.610,00	17.572,00	113	26.510,00	26.021,00	98
12	"Демир Капија"-Д.Капија				9.800,00	12.236,40	125	9.800,00	12.236,40	125
13	"Бор"-Кавадарци	21.090,00	17.411,00	83	20.910,00	15.976,00	76	42.000,00	33.387,00	79
14	"Црн Бор"-Прилеп	5.563,00	4.701,73	85	19.221,00	14.053,56	73	24.784,00	18.755,29	76
15	"Бабуна"-Велес	3.377,00	1.167,56	35	27.926,00	20.512,05	73	31.303,00	21.679,61	69
16	"Шумарство"-Св.Николе							0,00	0,00	
17	"Кајмакчалан"-Битола	9.858,00	2.366,50	24	16.320,00	12.209,40	75	26.178,00	14.575,90	56
18	"Бигла"-Демир Хисар	200,00	63,90	32	32.674,00	34.058,92	104	32.874,00	34.122,82	104
19	"Липа"-Крушево	855,00	139,25	16	6.345,00	5.990,75	94	7.200,00	6.130,00	85
20	"Преспадрво"-Ресен	1.346,00	1.359,73	101	16.501,00	13.973,21	85	17.847,00	15.332,94	86
21	"Галичица"-Охрид	3.796,00	2.316,74	61	20.988,00	18.983,20	90	24.784,00	21.299,94	86
22	"Јабланица"-Струга	4.699,00	632,49	13	15.927,00	7.340,20	46	20.626,00	7.972,69	39
23	"Стогово"-Дебар	400,00		0	7.600,00	6.913,00	91	8.000,00	6.913,00	86
24	"Лопушник"-Кичево	6.398,00	2.779,00	43	35.335,00	13.775,00	39	41.733,00	16.554,00	40
25	"Сандански"-Мак.Брод	2.550,00	1.172,29	46	25.840,00	20.827,75	81	28.390,00	22.000,04	77
26	"Шар"-Гостивар	600,00	300,97	50	16.597,00	10.750,90	65	17.197,00	11.051,87	64
27	"Лешница"-Тетово	2.019,00	48,70	2	3.431,00	57,40	2	5.450,00	106,10	2
28	"Караџица"-Скопје	300,00		0	20.555,00	2.923,05	14	20.855,00	2.923,05	14
29	"Куманово"-Куманово	409,00	311,31	76	4.960,00	3.494,76	70	5.369,00	3.806,07	71
30	"Голак"-Делчево	2.164,00	1.902,52	88	11.305,00	4.781,80	42	13.469,00	6.684,32	50
	Вкупно:	135.957,00	80.404,90	59	457.589,00	321.946,58	70	593.546,00	402.351,48	68

1.7. ИЗВРШЕН ДОТУР СО СОПСТВЕНИ РАБОТНИЦИ И НАДВОРЕШНИ ИЗВРШИТЕЛИ ВО 2015 година

Во метри кубни

Табела 2а

Р.број	Подружница	Дотур со сопствени извршители			Дотур со надворешни извршители			Дотурено		Вк. реализ. дрвна маса
		Техничко дрво	Огревно дрво	Вкупно	Техничко дрво	Огревно дрво	Вкупно	Техничко дрво	Огревно дрво	
1	"Малешево" - Берово	18,70	3,20	21,90	7.596,99	10.971,90	18.568,89	7.615,69	10.975,10	18.590,79
2	"Равна Река" - Пехчево	0,00	0,00	0,00	5.783,89	8.618,52	14.402,41	5.783,89	8.618,52	14.402,41
3	"Осогово" - Кр. Паланка	776,79	3.704,55	4.481,34	162,83	6.011,99	6.174,82	939,62	9.716,54	10.656,16
4	"Кратово" - Кратово	0,00	6.683,95	6.683,95	666,60	284,90	951,50	666,60	6.968,85	7.635,45
5	"Осогово" - Кочани	27,65	199,00	226,65	4.129,53	7.965,20	12.094,73	4.157,18	8.164,20	12.321,38
6	"Серта" - Штип	0,00	1.825,60	1.825,60	0,00	2.041,30	2.041,30	0,00	3.866,90	3.866,90
7	"Плачковица" - Радовиш	7,10	599,92	607,02	7.644,84	12.333,10	19.977,94	7.651,94	12.933,02	20.584,96
8	"Плачковица" - Виница	4,00	18,40	22,40	4.270,57	8.607,40	12.877,97	4.274,57	8.625,80	12.900,37
9	"Беласица" - Струмица	391,38	378,70	770,08	3.801,34	8.268,30	12.069,64	4.192,72	8.647,00	12.839,72
10	"Саланџак" - Валандово	0,00	164,50	164,50	0,00	6.836,80	6.836,80	0,00	7.001,30	7.001,30
11	"Кожуф" - Гевгелија	0,00	352,00	352,00	8.449,00	17.220,00	25.669,00	8.449,00	17.572,00	26.021,00
12	"Демир Капија" - Д. Капија	0,00	4.347,85	4.347,85	0,00	7.888,55	7.888,55	0,00	12.236,40	12.236,40
13	"Бор" - Кавадарци	10.953,00	8.453,00	19.406,00	6.458,00	7.523,00	13.981,00	17.411,00	15.976,00	33.387,00
14	"Црн Бор" - Прилеп	367,56	2.215,57	2.583,13	4.334,17	11.837,99	16.172,16	4.701,73	14.053,56	18.755,29
15	"Бабуна" - Велес	363,20	240,20	603,40	804,36	20.271,85	21.076,21	1.167,56	20.512,05	21.679,61
16	"Шумарство" - Св. Николе	0,00	0,00	0,00	0,00	0,00	0,00	0,00	0,00	0,00
17	"Кајмакчалан" - Битола	961,65	3.195,50	4.157,15	1.404,85	9.013,90	10.418,75	2.366,50	12.209,40	14.575,90
18	"Бигла" - Демир Хисар	63,90	4.804,30	4.868,20	0,00	29.254,62	29.254,62	63,90	34.058,92	34.122,82
19	"Липа" - Крушево	60,47	2.871,20	2.931,67	78,78	3.119,55	3.198,33	139,25	5.990,75	6.130,00
20	"Преспадрво" - Ресен	33,60	7.137,40	7.171,00	1.326,13	6.835,81	8.161,94	1.359,73	13.973,21	15.332,94
21	"Галичица" - Охрид	0,00	8.288,00	8.288,00	2.316,74	10.695,20	13.011,94	2.316,74	18.983,20	21.299,94
22	"Јабланица" - Струга	0,00	5.139,70	5.139,70	632,49	2.200,50	2.832,99	632,49	7.340,20	7.972,69
23	"Стогово" - Дебар	0,00	0,00	0,00	0,00	6.913,00	6.913,00	0,00	6.913,00	6.913,00
24	"Лопушник" - Кичево	1.020,00	1.015,00	2.035,00	1.759,00	12.760,00	14.519,00	2.779,00	13.775,00	16.554,00
25	"Сандански" - Мак. Брод	449,99	2.184,10	2.634,09	722,30	18.643,65	19.365,95	1.172,29	20.827,75	22.000,04
26	"Шар" - Гостивар	0,00	1.107,65	1.107,65	300,97	9.643,25	9.944,22	300,97	10.750,90	11.051,87
27	"Лешница" - Тетово	0,00	0,00	0,00	48,70	57,40	106,10	48,70	57,40	106,10
28	"Караџица" - Скопје	0,00	0,00	0,00	0,00	2.923,05	2.923,05	0,00	2.923,05	2.923,05
29	"Куманово" - Куманово	311,31	2.167,03	2.478,34	0,00	1.327,73	1.327,73	311,31	3.494,76	3.806,07
30	"Голак" - Делчево	0,00	396,50	396,50	1.902,52	4.385,30	6.287,82	1.902,52	4.781,80	6.684,32
	Вкупно:	15.810,30	67.492,82	83.303,12	64.594,60	254.453,76	319.048,36	80.404,90	321.946,58	402.351,48

20,70 % 79,30 %

1.8. ПРЕГЛЕД НА ПЛАНИРАНА И ДОТУРЕНА ДРВНА МАСА - Споредба 2015 / 2014 год.

Табела 26

Р.број	Подружница	ТЕХНИЧКО ДРВО - м³ 2014 год. ПЛАНИРАНО	ОСТВАРЕНО	Оствар. на план во %	2015 год. ПЛАНИРАНО	ОСТВАРЕНО	Оствар. на план во %	ОГРЕВНО ДРВО - м³ 2014 год. ПЛАНИРАНО	ОСТВАРЕНО	Оствар. на план во %	2015 год. ПЛАНИРАНО	ОСТВАРЕНО	Оствар. на план во %	ВКУПНА ДРВНА МАСА - м³ 2014 год. ПЛАНИРАНО	ОСТВАРЕНО	Оствар. на план во %	2015 год. ПЛАНИРАНО	ОСТВАРЕНО	Оствар. на план во %	Индекс на остварено 2015/2014 Техничко дрво	Огревно дрво	Вкупен индекс
	1	2	3	4=3/2x100	5	6	7=6/5x100	8	9	10=9/8x100	11	12	13=12/11x100	14	15	16=15/14x100	17	18	19=18/17x100	20=6/3	21=12/9	22=18/15
1	"Малешево" - Берово	11.313	8.652	76	12.968	7.616	59	22.469	12.764	57	18.261	10.975	60	33.782	21.417	63	31.229	18.591	60	0,88	0,86	0,87
2	"Равна Река" - Пехчево	4.680	2.920	62	5.352	5.784	108	10.320	7.358	71	8.719	8.619	99	15.000	10.279	69	14.071	14.402	102	1,98	1,17	1,40
3	"Осогово" - Кр. Паланка	1.195	0	0	1.300	940	72	13.046	4.401	34	15.741	9.717	62	14.241	4.401	31	17.041	10.656	63	####	2,21	2,42
4	"Кратово" - Кратово	1.662	589	35	2.196	667	30	6.363	3.033	48	8.706	6.969	80	8.025	3.623	45	10.902	7.635	70	1,13	2,30	2,11
5	"Осогово" - Кочани	6.537	5.886	90	5.580	4.157	75	13.862	7.743	56	16.517	8.164	49	20.399	13.629	67	22.097	12.321	56	0,71	1,05	0,90
6	"Серта" - Штип	0	142	####	0	0	####	3.586	3.539	99	4.501	3.867	86	3.586	3.681	103	4.501	3.867	86	0,00	1,09	1,05
7	"Плачковица" - Радовиш	9.741	7.860	81	9.343	7.652	82	17.477	13.305	76	17.438	12.933	74	27.218	21.165	78	26.781	20.585	77	0,97	0,97	0,97
8	"Плачковица" - Виница	9.986	3.456	35	12.304	4.275	35	20.530	8.476	41	17.012	8.626	51	30.516	11.932	39	29.316	12.900	44	1,24	1,02	1,08
9	"Беласица" - Струмица	10.940	7.394	68	10.390	4.193	40	16.677	7.986	48	15.487	8.647	56	27.617	15.379	56	25.877	12.840	50	0,57	1,08	0,83
10	"Саланџак" - Валандово	0	0	####	0	0	####	9.848	7.979	81	7.362	7.001	95	9.848	7.979	81	7.362	7.001	95	####	0,88	0,88
11	"Кожуф" - Гевгелија	10.784	7.369	68	10.900	8.449	78	15.178	12.672	83	15.610	17.572	113	25.962	20.041	77	26.510	26.021	98	1,15	1,39	1,30
12	"Демир Капија" - Д. Капија	200	309	155	0	0	####	10.593	9.871	93	9.800	12.236	125	10.793	10.180	94	9.800	12.236	125	0,00	1,24	1,20
13	"Бор" - Кавадарци	23.347	15.692	67	21.090	17.411	83	19.062	10.970	58	20.910	15.976	76	42.409	26.662	63	42.000	33.387	79	1,11	1,46	1,25
14	"Црн Бор" - Прилеп	4.780	3.875	81	5.563	4.702	85	20.720	10.535	51	19.221	14.054	73	25.500	14.410	57	24.784	18.755	76	1,21	1,33	1,30
15	"Бабуна" - Велес	2.164	269	12	3.377	1.168	35	27.627	12.393	45	27.926	20.512	73	29.791	12.662	43	31.303	21.680	69	4,33	1,66	1,71
16	"Шумарство" - Св. Николе	0	0	####	0	0	####	0	6	####	0	0	####	0	6	####	0	0	####	####	0,00	0,00
17	"Кајмакчалан" - Битола	8.959	6.370	71	9.858	2.367	24	16.348	15.593	95	16.320	12.209	75	25.307	21.963	87	26.178	14.576	56	0,37	0,78	0,66
18	"Бигла" - Демир Хисар	402	84	21	200	64	32	30.235	26.827	89	32.674	34.059	104	30.637	26.911	88	32.874	34.123	104	0,76	1,27	1,27
19	"Липа" - Крушево	898	397	44	855	139	16	9.546	7.403	78	6.345	5.991	94	10.444	7.801	75	7.200	6.130	85	0,35	0,81	0,79
20	"Преспадрво" - Ресен	1.000	1.004	100	1.346	1.360	101	20.965	14.606	70	16.501	13.973	85	21.965	15.611	71	17.847	15.333	86	1,35	0,96	0,98
21	"Галичица" - Охрид	3.300	2.832	86	3.796	2.317	61	26.578	16.481	62	20.988	18.983	90	29.878	19.313	65	24.784	21.300	86	0,82	1,15	1,10
22	"Јабланица" - Струга	3.822	444	12	4.699	632	13	15.922	8.429	53	15.927	7.340	46	19.744	8.873	45	20.626	7.973	39	1,42	0,87	0,90
23	"Стогово" - Дебар	814	420	52	400	0	0	6.971	6.495	93	7.600	6.913	91	7.785	6.915	89	8.000	6.913	86	0,00	1,06	1,00
24	"Лопушник" - Кичево	3.680	2.277	62	6.398	2.779	43	35.500	22.461	63	35.335	13.775	39	39.180	24.738	63	41.733	16.554	40	1,22	0,61	0,67
25	"Сандански" - Мак. Брод	4.699	2.816	60	2.550	1.172	46	24.284	17.356	71	25.840	20.828	81	28.983	20.171	70	28.390	22.000	77	0,42	1,20	1,09
26	"Шар" - Гостивар	180	118	65	600	301	50	17.695	10.223	58	16.597	10.751	65	17.875	10.341	58	17.197	11.052	64	2,56	1,05	1,07
27	"Лешница" - Тетово	2.026	321	16	2.019	49	2	6.348	353	6	3.431	57	2	8.374	673	8	5.450	106	2	0,15	0,16	0,16
28	"Караџица" - Скопје	0	0	####	300	0	0	20.832	9.856	47	20.555	2.923	14	20.832	9.856	47	20.855	2.923	14	####	0,30	0,30
29	"Куманово" - Куманово	300	426	142	409	311	76	3.203	2.430	76	4.960	3.495	70	3.503	2.857	82	5.369	3.806	71	0,73	1,44	1,33
30	"Голак" - Делчево	2.538	1.480	58	2.164	1.903	88	9.505	2.837	30	11.305	4.782	42	12.043	4.316	36	13.469	6.684	50	1,29	1,69	1,55
	Вкупно:	129.947	83.403	64	135.957	80.405	59	471.290	294.381	62	457.589	321.947	70	601.237	377.783	63	593.546	402.351	68	0,96	1,09	1,07
	Разлика во м3 2015/2014 год.					-2.998						27.566						24.568				

1.9. ПЛАНИРАН И ИЗВРШЕН ПРЕВОЗ ВО 2015 ГОДИНА

Во метри кубни

Табела 3

Реден број	Подружница	Превоз на техничко дрво			Превоз на огревно дрво			Планирано	Превезено	Вк реализ дрвна маса во %
		Планирано техничко дрво	Превезено техничко дрво	Оствар. на план во %	Планирано огревно дрво	Превезено огревно дрво	Оствар. на план во %	Огревно и техничко дрво	Огревно и техничко дрво	
1	"Малешево"-Берово	696,00	2.135,98	307	8.324,00	6.999,40	84	9.020,00	9.135,38	101
2	"Равна река"-Пехчево	816,00	1.054,36	129	8.719,00	6.899,27	79	9.535,00	7.953,63	83
3	"Осогово"-Кр.Паланка	300,00	100,00	33	15.741,00	6.680,95	42	16.041,00	6.780,95	42
4	"Кратово"-Кратово		34,26	###	5.969,00	4.843,42	81	5.969,00	4.877,68	82
5	"Осогово"-Кочани		3.193,07	###	16.517,00	8.284,50	50	16.517,00	11.477,57	69
6	"Серта"-Штип				4.641,00	3.385,20	73	4.641,00	3.385,20	73
7	"Плачковица"-Радовиш		2.531,10	###	17.438,00	13.659,98	78	17.438,00	16.191,08	93
8	"Плачковица"-Виница	5.356,00	1.711,97	32	17.012,00	6.696,90	39	22.368,00	8.408,87	38
9	"Беласица"-Струмица		814,30		15.487,00	7.662,45	49	15.487,00	8.476,75	55
10	"Саланџак"-Валандово				5.086,00	4.885,30	96	5.086,00	4.885,30	96
11	"Кожуф"-Гевгелија	850,00	918,00	108	11.360,00	14.432,00	127	12.210,00	15.350,00	126
12	"Демир Капија"-Д.Капија				9.800,00	12.045,95	123	9.800,00	12.045,95	123
13	"Бор"-Кавадарци		2.981,00		19.827,00	14.552,00	73	19.827,00	17.533,00	88
14	"Црн Бор"-Прилеп		2.054,10		17.097,00	10.989,27	64	17.097,00	13.043,37	76
15	"Бабуна"-Велес	1.784,00	66,46	4	15.606,00	10.095,28	65	17.390,00	10.161,74	58
16	"Шумарство"-Св.Николе							0,00	0,00	
17	"Кајмакчалан"-Битола		107,97		15.936,00	11.812,30	74	15.936,00	11.920,27	75
18	"Бигла"-Демир Хисар	200,00		0	26.367,00	34.642,35	131	26.567,00	34.642,35	130
19	"Липа"-Крушево				3.140,00	3.753,40	120	3.140,00	3.753,40	120
20	"Преспадрво"-Ресен		33,60		11.980,00	14.049,85	117	11.980,00	14.083,45	118
21	"Галичица"-Охрид		493,48		13.761,00	20.082,30	146	13.761,00	20.575,78	150
22	"Јабланица"-Струга	645,00	105,63	16	9.318,00	5.063,30	54	9.963,00	5.168,93	52
23	"Стогово"-Дебар		165,00		5.850,00	7.076,00	121	5.850,00	7.241,00	124
24	"Лопушник"-Кичево	300,00	1.313,00	438	12.467,00	12.210,00	98	12.767,00	13.523,00	106
25	"Сандански"-Мак.Брод		646,40		7.120,00	10.585,55	149	7.120,00	11.231,95	158
26	"Шар"-Гостивар				12.567,00	9.866,40	79	12.567,00	9.866,40	79
27	"Лешница"-Тетово	1.029,00	5,08	0	3.431,00	57,40	2	4.460,00	62,48	1
28	"Караџица"-Скопје				20.944,00	2.511,30	12	20.944,00	2.511,30	12
29	"Куманово"-Куманово		311,31		4.960,00	3.358,76	68	4.960,00	3.670,07	74
30	"Голак"-Делчево		946,14		9.425,00	4.616,60	49	9.425,00	5.562,74	59
Вкупно:		11.976,00	21.722,21	181	345.890,00	271.797,38	79	357.866,00	293.519,59	82

1.10. ИЗВРШЕН ПРЕВОЗ СО СОПСТВЕНИ И НАДВОРЕШНИ ИЗВРШИТЕЛИ ВО 2015 година

Во метри кубни

Табела 3а

Р.број	Подружница	Превоз со сопствени извршители			Превоз со надворешни извршители			Превезено		Вк. реализ. дрвна маса
		Техничко дрво	Огревно дрво	Вкупно	Техничко дрво	Огревно дрво	Вкупно	Техничко дрво	Огревно дрво	
1	"Малешево" - Берово	18,70	516,75	535,45	2.117,28	6.482,65	8.599,93	2.135,98	6.999,40	9.135,38
2	"Равна Река" - Пехчево	0,00	0,00	0,00	1.054,36	6.899,27	7.953,63	1.054,36	6.899,27	7.953,63
3	"Осогово" - Кр. Паланка	0,00	4.297,30	4.297,30	100,00	2.383,65	2.483,65	100,00	6.680,95	6.780,95
4	"Кратово" - Кратово	0,00	0,00	0,00	34,26	4.843,42	4.877,68	34,26	4.843,42	4.877,68
5	"Осогово" - Кочани	21,50	1.851,70	1.873,20	3.171,57	6.432,80	9.604,37	3.193,07	8.284,50	11.477,57
6	"Серта" - Штип	0,00	28,00	28,00	0,00	3.357,20	3.357,20	0,00	3.385,20	3.385,20
7	"Плачковица" - Радовиш	0,00	25,20	25,20	2.531,10	13.634,78	16.165,88	2.531,10	13.659,98	16.191,08
8	"Плачковица" - Виница	5,00	1.639,40	1.644,40	1.706,97	5.057,50	6.764,47	1.711,97	6.696,90	8.408,87
9	"Беласица" - Струмица	0,00	0,00	0,00	814,30	7.662,45	8.476,75	814,30	7.662,45	8.476,75
10	"Саланџак" - Валандово	0,00	1.334,20	1.334,20	0,00	3.551,10	3.551,10	0,00	4.885,30	4.885,30
11	"Кожуф" - Гевгелија	0,00	1.562,00	1.562,00	918,00	12.870,00	13.788,00	918,00	14.432,00	15.350,00
12	"Демир Капија" - Д. Капија	0,00	1.257,20	1.257,20	0,00	10.788,75	10.788,75	0,00	12.045,95	12.045,95
13	"Бор" - Кавадарци	2.123,00	4.399,00	6.522,00	858,00	10.153,00	11.011,00	2.981,00	14.552,00	17.533,00
14	"Црн Бор" - Прилеп	69,77	1.606,80	1.676,57	1.984,33	9.382,47	11.366,80	2.054,10	10.989,27	13.043,37
15	"Бабуна" - Велес	0,00	3.978,35	3.978,35	66,46	6.116,93	6.183,39	66,46	10.095,28	10.161,74
16	"Шумарство" - Св. Николе	0,00	0,00	0,00	0,00	0,00	0,00	0,00	0,00	0,00
17	"Кајмакчалан" - Битола	0,00	2.992,55	2.992,55	107,97	8.819,75	8.927,72	107,97	11.812,30	11.920,27
18	"Бигла" - Демир Хисар	0,00	3.349,95	3.349,95	0,00	31.292,40	31.292,40	0,00	34.642,35	34.642,35
19	"Липа" - Крушево	0,00	29,40	29,40	0,00	3.724,00	3.724,00	0,00	3.753,40	3.753,40
20	"Преспадрво" - Ресен	0,00	0,00	0,00	33,60	14.049,85	14.083,45	33,60	14.049,85	14.083,45
21	"Галичица" - Охрид	0,00	0,00	0,00	493,48	20.082,30	20.575,78	493,48	20.082,30	20.575,78
22	"Јабланица" - Струга	105,63	0,00	105,63	0,00	5.063,30	5.063,30	105,63	5.063,30	5.168,93
23	"Стогово" - Дебар	0,00	0,00	0,00	165,00	7.076,00	7.241,00	165,00	7.076,00	7.241,00
24	"Лопушник" - Кичево	0,00	1.762,00	1.762,00	1.313,00	10.448,00	11.761,00	1.313,00	12.210,00	13.523,00
25	"Сандански" - Мак. Брод	646,40	3.357,45	4.003,85	0,00	7.228,10	7.228,10	646,40	10.585,55	11.231,95
26	"Шар" - Гостивар	0,00	37,60	37,60	0,00	9.828,80	9.828,80	0,00	9.866,40	9.866,40
27	"Лешница" - Тетово	0,00	0,00	0,00	5,08	57,40	62,48	5,08	57,40	62,48
28	"Караџица" - Скопје	0,00	0,00	0,00	0,00	2.511,30	2.511,30	0,00	2.511,30	2.511,30
29	"Куманово" - Куманово	311,31	2.038,26	2.349,57	0,00	1.320,50	1.320,50	311,31	3.358,76	3.670,07
30	"Голак" - Делчево	0,00	2.342,00	2.342,00	946,14	2.274,60	3.220,74	946,14	4.616,60	5.562,74
	Вкупно:	3.301,31	38.405,11	41.706,42	18.420,90	233.392,27	251.813,17	21.722,21	271.797,38	293.519,59
				14,21			85,79			

1.11. ПРЕГЛЕД НА ПЛАНИРАНА И ПРЕВЕЗЕНА ДРВНА МАСА - Споредба 2015 / 2014 год.

Табела 3б

Р.број	Подружница	ТЕХНИЧКО ДРВО - м³						ОГРЕВНО ДРВО - м³						ВКУПНА ДРВНА МАСА - м³						Индекс на остварено 2015/2014		
		2014 год.			2015 год.			2014 год.			2015 год.			2014 год.			2015 год.					
		ПЛАНИРАНО	ОСТВАРЕНО	Оствар. на план во %	ПЛАНИРАНО	ОСТВАРЕНО	Оствар. на план во %	ПЛАНИРАНО	ОСТВАРЕНО	Оствар. на план во %	ПЛАНИРАНО	ОСТВАРЕНО	Оствар. на план во %	ПЛАНИРАНО	ОСТВАРЕНО	Оствар. на план во %	ПЛАНИРАНО	ОСТВАРЕНО	Оствар. на план во %	Техничко дрво	Огревно дрво	Вкупен индекс
	1	2	3	4=3/2x100	5	6	7=6/5x100	8	9	10=9/8x100	11	12	13=12/11x100	14	15	16=15/14x100	17	18	19=18/17x100	20=6/3	21=12/9	22=18/15
1	"Малешево" - Берово	11.313	8.998	80	696	2.136	307	22.469	11.965	53	8.324	6.999	84	33.782	20.963	62	9.020	9.135	101	0,24	0,58	0,44
2	"Равна Река" - Пехчево	4.680	3.053	65	816	1.054	129	10.320	8.706	84	8.719	6.899	79	15.000	11.759	78	9.535	7.954	83	0,35	0,79	0,68
3	"Осогово" - Кр. Паланка	1.195	0	0	300	100	33	13.046	3.915	30	15.741	6.681	42	14.241	3.915	27	16.041	6.781	42	####	1,71	1,73
4	"Кратово" - Кратово	1.662	553	33	0	34	####	6.363	3.607	57	5.969	4.843	81	8.025	4.160	52	5.969	4.878	82	0,06	1,34	1,17
5	"Осогово" - Кочани	6.537	5.161	79	0	3.193	####	14.662	7.867	54	16.517	8.285	50	21.199	13.029	61	16.517	11.478	69	0,62	1,05	0,88
6	"Серта" - Штип	0	142	####	0	0	####	3.586	3.239	90	4.641	3.385	73	3.586	3.380	94	4.641	3.385	73	0,00	1,05	1,00
7	"Плачковица" - Радовиш	9.741	7.844	81	0	2.531	####	17.477	12.566	72	17.438	13.660	78	27.218	20.409	75	17.438	16.191	93	0,32	1,09	0,79
8	"Плачковица" - Виница	9.986	3.216	32	5.356	1.712	32	20.530	10.080	49	17.012	6.697	39	30.516	13.295	44	22.368	8.409	38	0,53	0,66	0,63
9	"Беласица" - Струмица	11.040	6.982	63	0	814	####	16.677	7.818	47	15.487	7.662	49	27.717	14.800	53	15.487	8.477	55	0,12	0,98	0,57
10	"Саланџак" - Валандово	0	0	####	0	0	####	9.848	8.225	84	5.086	4.885	96	9.848	8.225	84	5.086	4.885	96	####	0,59	0,59
11	"Кожуф" - Гевгелија	10.784	7.308	68	850	918	108	15.178	12.549	83	11.360	14.432	127	25.962	19.857	76	12.210	15.350	126	0,13	1,15	0,77
12	"Демир Капија" - Д. Капија	200	825	412	0	0	####	10.593	10.295	97	9.800	12.046	123	10.793	11.119	103	9.800	12.046	123	0,00	1,17	1,08
13	"Бор" - Кавадарци	23.347	16.882	72	0	2.981	####	19.062	9.982	52	19.827	14.552	73	42.409	26.864	63	19.827	17.533	88	0,18	1,46	0,65
14	"Црн Бор" - Прилеп	4.780	3.620	76	0	2.054	####	20.720	9.295	45	17.097	10.989	64	25.500	12.915	51	17.097	13.043	76	0,57	1,18	1,01
15	"Бабуна" - Велес	2.679	336	13	1.784	66	4	27.685	11.656	42	15.606	10.095	65	30.364	11.992	39	17.390	10.162	58	0,20	0,87	0,85
16	"Шумарство" - Св. Николе	0	0	####	0	0	####	0	6	####	0	0	####	0	6	####	0	0	####	####	0,00	0,00
17	"Кајмакчалан" - Битола	8.959	4.401	49	0	108	####	16.348	13.462	82	15.936	11.812	74	25.307	17.863	71	15.936	11.920	75	0,02	0,88	0,67
18	"Бигла" - Демир Хисар	402	84	21	200	0	0	30.235	27.436	91	26.367	34.642	131	30.637	27.520	90	26.567	34.642	130	0,00	1,26	1,26
19	"Липа" - Крушево	898	397	44	0	0	####	9.546	7.473	78	3.140	3.753	120	10.444	7.871	75	3.140	3.753	120	0,00	0,50	0,48
20	"Преспадрво" - Ресен	1.000	1.006	101	0	34	####	20.965	11.319	54	11.980	14.050	117	21.965	12.324	56	11.980	14.083	118	0,03	1,24	1,14
21	"Галичица" - Охрид	3.300	2.911	88	0	493	####	26.578	16.745	63	13.761	20.082	146	29.878	19.656	66	13.761	20.576	150	0,17	1,20	1,05
22	"Јабланица" - Струга	3.822	575	15	645	106	16	15.922	8.584	54	9.318	5.063	54	19.744	9.159	46	9.963	5.169	52	0,18	0,59	0,56
23	"Стогово" - Дебар	814	410	50	0	165	####	6.971	6.343	91	5.850	7.076	121	7.785	6.753	87	5.850	7.241	124	0,40	1,12	1,07
24	"Лопушник" - Кичево	3.680	2.490	68	300	1.313	438	35.500	22.717	64	12.467	12.210	98	39.180	25.207	64	12.767	13.523	106	0,53	0,54	0,54
25	"Сандански" - Мак. Брод	4.769	3.346	70	0	646	####	24.084	16.962	70	7.120	10.586	149	28.853	20.308	70	7.120	11.232	158	0,19	0,62	0,55
26	"Шар" - Гостивар	180	118	65	0	0	####	17.695	10.263	58	12.567	9.866	79	17.875	10.381	58	12.567	9.866	79	0,00	0,96	0,95
27	"Лешница" - Тетово	2.066	321	16	1.029	5	0	6.348	348	5	3.431	57	2	8.414	668	8	4.460	62	1	0,02	0,17	0,09
28	"Караџица" - Скопје	0	0	####	0	0	####	20.977	9.847	47	20.944	2.511	12	20.977	9.847	47	20.944	2.511	12	####	0,26	0,26
29	"Куманово" - Куманово	300	423	141	0	311	####	3.203	2.397	75	4.960	3.359	68	3.503	2.820	81	4.960	3.670	74	0,74	1,40	1,30
30	"Голак" - Делчево	2.763	1.446	52	0	946	####	10.565	3.789	36	9.425	4.617	49	13.328	5.235	39	9.425	5.563	59	0,65	1,22	1,06
	Вкупно:	130.897	82.844	63	11.976	21.722	181	473.153	289.456	61	345.890	271.797	79	604.050	372.300	62	357.866	293.520	82	1,08	1,23	1,19
	Продадено од шумски склад					67.898						85.291						153.189				
	Разлика во м3 2015/2014 год.					6.776						67.633						74.408				

1.12. ПРЕГЛЕД НА ПЛАНИРАНА И ОСТВАРЕНА ВКУПНА ДРВНА МАСА (ТЕХНИЧКО И ОГРЕВНО ДРВО) ВО 2015 год.

Ред.бр.	ПОДРУЖНИЦА	СЕЧА - $м^3$			ДОТУР - m^3			ПРЕВОЗ - m^3			Збирен коефиц.
		Планирана	Остварена	Коефиц.	Планиран	Остварен	Коефиц.	Планиран	Остварен	Коефиц.	
1	2	3	4	5 = 4:3	6	7	8 = 7:6	9	10	11 = 10:9	12=(5+8+11)/3
1	"Малешево"-Берово	31.229,00	24.148,42	0,77	31.229,00	18.590,79	0,60	9.020,00	9.135,38	1,01	0,79
2	"Равна Река"-Пехчево	14.071,00	14.253,83	1,01	14.071,00	14.402,41	1,02	9.535,00	7.953,63	0,83	0,96
3	"Осогово"-Крива Паланка	18.541,00	19.399,00	1,05	17.041,00	10.656,16	0,63	16.041,00	6.780,95	0,42	0,70
4	"Кратово"-Кратово	10.902,00	8.056,20	0,74	10.902,00	7.635,45	0,70	5.969,00	4.877,68	0,82	0,75
5	"Осогово"-Кочани	22.097,00	11.363,28	0,51	22.097,00	12.321,38	0,56	16.517,00	11.477,57	0,69	0,59
6	"Серта"-Штип	5.061,00	4.287,60	0,85	4.501,00	3.866,90	0,86	4.641,00	3.385,20	0,73	0,81
7	"Плачковица"-Радовиш	27.681,00	21.169,38	0,76	26.781,00	20.584,96	0,77	17.438,00	16.191,08	0,93	0,82
8	"Плачковица"-Виница	29.316,00	12.856,37	0,44	29.316,00	12.900,37	0,44	22.368,00	8.408,87	0,38	0,42
9	"Беласица"-Струмица	31.006,00	24.196,74	0,78	25.877,00	12.839,72	0,50	15.487,00	8.476,75	0,55	0,61
10	"Саланџак"-Валандово	8.359,00	7.885,70	0,94	7.362,00	7.001,30	0,95	5.086,00	4.885,30	0,96	0,95
11	"Кожуф"-Гевгелија	30.310,00	33.465,00	1,10	26.510,00	26.021,00	0,98	12.210,00	15.350,00	1,26	1,11
12	"Демир Капија"-Д.Капија	11.600,00	15.205,65	1,31	9.800,00	12.236,40	1,25	9.800,00	12.045,95	1,23	1,26
13	"Бор"-Кавадарци	42.000,00	32.063,00	0,76	42.000,00	33.387,00	0,79	19.827,00	17.533,00	0,88	0,81
14	"Црн Бор"-Прилеп	24.784,00	18.937,55	0,76	24.784,00	18.755,29	0,76	17.097,00	13.043,37	0,76	0,76
15	"Бабуна"-Велес	34.606,00	28.109,77	0,81	32.438,00	21.679,61	0,67	17.390,00	10.161,74	0,58	0,69
16	"Шумарство"-Св.Николе	1.200,00	1.601,00	1,33	0,00	0,00	0,00	0,00	0,00	0,00	1,33
17	"Кајмакчалан"-Битола	29.178,00	27.339,66	0,94	26.178,00	14.575,90	0,56	15.936,00	11.920,27	0,75	0,75
18	"Бигла"-Демир Хисар	33.943,00	35.432,70	1,04	32.874,00	34.122,82	1,04	26.567,00	34.642,35	1,30	1,13
19	"Липа"-Крушево	10.500,00	8.434,92	0,80	7.200,00	6.130,00	0,85	3.140,00	3.753,40	1,20	0,95
20	"Преспадрво"-Ресен	20.747,00	15.123,94	0,73	17.847,00	15.332,94	0,86	11.980,00	14.083,45	1,18	0,92
21	"Галичица"- Охрид	29.286,00	36.689,76	1,25	24.784,00	21.299,94	0,86	13.761,00	20.575,78	1,50	1,20
22	"Јабланица"-Струга	20.092,00	8.790,44	0,44	20.626,00	7.972,69	0,39	9.963,00	5.168,93	0,52	0,45
23	"Стогово"-Дебар	9.180,00	7.645,00	0,83	8.000,00	6.913,00	0,86	5.850,00	7.241,00	1,24	0,98
24	"Лопушник"-Кичево	48.188,00	33.530,00	0,70	41.733,00	16.554,00	0,40	12.767,00	13.523,00	1,06	0,72
25	"Сандански"-Мак.Брод	29.140,00	25.012,01	0,86	28.390,00	22.000,04	0,77	7.120,00	11.231,95	1,58	1,07
26	"Шар"-Гостивар	21.447,00	19.736,83	0,92	17.197,00	11.051,87	0,64	12.567,00	9.866,40	0,79	0,78
27	"Лешница"-Тетово	9.646,00	4.223,52	0,44	5.450,00	106,10	0,02	4.460,00	62,48	0,01	0,16
28	"Караџица"-Скопје	29.133,00	9.017,19	0,31	20.855,00	2.923,05	0,14	20.944,00	2.511,30	0,12	0,19
29	"Куманово"-Куманово	8.884,00	13.510,17	1,52	5.369,00	3.806,07	0,71	4.960,00	3.670,07	0,74	0,99
30	"Голак"-Делчево	13.469,00	15.376,74	1,14	13.469,00	6.684,32	0,50	9.425,00	5.562,74	0,59	0,74
	ВКУПНО :	655.596,00	536.861,37	0,82	594.681,00	402.351,48	0,68	357.866,00	293.519,59	0,82	0,77

1.13. Преглед на остварена вкупна дрвна маса (техничко и огревно дрво) по фази на изработка - Споредба 2015 /2014 год.

Ред.бр.	ПОДРУЖНИЦА	СЕЧА - остварена			ДОТУР - остварен			ПРЕВОЗ - остварен			Збирен индекс
		2014 год.	2015 год.	Индекс	2014 год.	2015 год.	Индекс	2014 год.	2015 год.	Индекс	
1	2	3	4	5 = 4:3	6	7	8 = 7:6	9	10	11 = 10:9	12=(5+8+11)/3
1	"Малешево"-Берово	20.408,02	24.148,42	1,18	21.416,54	18.590,79	0,87	20.962,86	9.135,38	0,44	0,83
2	"Равна Река"-Пехчево	9.932,40	14.253,83	1,44	10.278,80	14.402,41	1,40	11.759,00	7.953,63	0,68	1,17
3	"Осогово"-Крива Паланка	6.603,12	19.399,00	2,94	4.401,10	10.656,16	2,42	3.915,20	6.780,95	1,73	2,36
4	"Кратово"-Кратово	3.377,05	8.056,20	2,39	3.622,76	7.635,45	2,11	4.159,95	4.877,68	1,17	1,89
5	"Осогово"-Кочани	14.018,04	11.363,28	0,81	13.628,76	12.321,38	0,90	13.028,62	11.477,57	0,88	0,87
6	"Серта"-Штип	4.109,24	4.287,60	1,04	3.680,94	3.866,90	1,05	3.380,14	3.385,20	0,00	1,05
7	"Плачковица"-Радовиш	21.908,57	21.169,38	0,97	21.165,43	20.584,96	0,97	20.409,05	16.191,08	0,79	0,91
8	"Плачковица"-Виница	10.905,60	12.856,37	1,18	11.931,60	12.900,37	1,08	13.295,10	8.408,87	0,63	0,96
9	"Беласица"-Струмица	22.460,46	24.196,74	1,08	15.379,45	12.839,72	0,83	14.800,17	8.476,75	0,57	0,83
10	"Саланџак"-Валандово	8.146,80	7.885,70	0,97	7.978,70	7.001,30	0,88	8.225,05	4.885,30	0,59	0,81
11	"Кожуф"-Гевгелија	29.206,50	33.465,00	1,15	20.041,00	26.021,00	1,30	19.857,00	15.350,00	0,77	1,07
12	"Демир Капија"-Д.Капија	12.686,32	15.205,65	1,20	10.180,22	12.236,40	1,20	11.119,05	12.045,95	1,08	1,16
13	"Бор"-Кавадарци	29.469,00	32.063,00	1,09	26.662,00	33.387,00	1,25	26.864,00	17.533,00	0,65	1,00
14	"Црн Бор"-Прилеп	13.087,34	18.937,55	1,45	14.409,53	18.755,29	1,30	12.915,37	13.043,37	1,01	1,25
15	"Бабуна"-Велес	14.194,67	28.109,77	1,98	12.662,03	21.679,61	1,71	11.991,54	10.161,74	0,85	1,51
16	"Шумарство"-Св.Николе	926,40	1.601,00	1,73	5,60	0,00	0,00	5,60	0,00	0,00	1,73
17	"Кајмакчалан"-Битола	23.691,60	27.339,66	1,15	21.962,61	14.575,90	0,66	17.863,30	11.920,27	0,67	0,83
18	"Бигла"-Демир Хисар	29.091,45	35.432,70	1,22	26.910,58	34.122,82	1,27	27.519,42	34.642,35	1,26	1,25
19	"Липа"-Крушево	9.269,85	8.434,92	0,91	7.800,62	6.130,00	0,79	7.870,62	3.753,40	0,48	0,72
20	"Преспадрво"-Ресен	18.033,13	15.123,94	0,84	15.610,78	15.332,94	0,98	12.324,19	14.083,45	1,14	0,99
21	"Галичица"- Охрид	29.584,79	36.689,76	1,24	19.313,07	21.299,94	1,10	19.655,95	20.575,78	1,05	1,13
22	"Јабланица"-Струга	9.890,43	8.790,44	0,89	8.873,43	7.972,69	0,90	9.158,88	5.168,93	0,56	0,78
23	"Стогово"-Дебар	7.285,00	7.645,00	1,05	6.915,00	6.913,00	1,00	6.753,00	7.241,00	1,07	1,04
24	"Лопушник"-Кичево	25.825,00	33.530,00	1,30	24.738,00	16.554,00	0,67	25.207,00	13.523,00	0,54	0,83
25	"Сандански"-Мак.Брод	21.507,43	25.012,01	1,16	20.171,47	22.000,04	1,09	20.307,55	11.231,95	0,55	0,94
26	"Шар"-Гостивар	15.904,57	19.736,83	1,24	10.341,17	11.051,87	1,07	10.380,87	9.866,40	0,95	1,09
27	"Лешница"-Тетово	3.697,20	4.223,52	1,14	673,28	106,10	0,16	668,26	62,48	0,09	0,46
28	"Караџица"-Скопје	20.393,86	9.017,19	0,44	9.855,66	2.923,05	0,30	9.847,41	2.511,30	0,26	0,33
29	"Куманово"-Куманово	6.939,09	13.510,17	1,95	2.856,61	3.806,07	1,33	2.820,30	3.670,07	1,30	1,53
30	"Голак"-Делчево	8.319,30	15.376,74	1,85	4.316,35	6.684,32	1,55	5.234,98	5.562,74	1,06	1,49
	ВКУПНО :	450.872,23	536.861,37	1,19	377.783,09	402.351,48	1,07	372.299,43	293.519,59	0,79	1,01

1.14. ОСТВАРЕНА ПРОДАЖБА НА ДРВНИ СОРТИМЕНТИ ВО 2015 год.

Табела - 5

Р.број	ПОДРУЖНИЦА	ОГРЕВНО ДРВО м³	% на учество во вкупно продадено	ТЕХНИЧКО ДРВО м³	% на учество во вкупно продадено	ВКУПНО ПРОДАДЕНО м³	Структура во %
1	2	3	4=3:7x100	5	6=5:7x100	7	8
1	"Малешево" - Берово	9.384,00	45,50	11.238,82	54,50	20.622,82	3,71
2	"Равна Река" - Пехчево	9.687,41	62,14	5.901,09	37,86	15.588,50	2,81
3	"Осогово" - Крива Паланка	19.199,72	95,42	922,30	4,58	20.122,02	3,62
4	"Кратово" - Кратово	8.312,52	92,22	700,86	7,78	9.013,38	1,62
5	"Осогово" - Кочани	8.460,46	64,06	4.747,60	35,94	13.208,06	2,38
6	"Серта" - Штип	4.391,60	98,75	55,80	1,25	4.447,40	0,80
7	"Плачковица" - Радовиш	15.202,06	65,48	8.015,06	34,52	23.217,12	4,18
8	"Плачковица" - Виница	9.259,00	71,21	3.743,00	28,79	13.002,00	2,34
9	"Беласица" - Струмица	17.882,28	74,73	6.048,37	25,27	23.930,65	4,31
10	"Саланџак" - Валандово	8.142,70	100,00	0,00	0,00	8.142,70	1,47
11	"Кожуф" - Гевгелија	25.162,00	73,70	8.978,00	26,30	34.140,00	6,14
12	"Д. Калија" - Д.Калија	15.299,31	99,99	2,00	0,01	15.301,31	2,75
13	"Бор" - Кавадарци	19.336,00	49,14	20.012,00	50,86	39.348,00	7,08
14	"Црн Бор" - Прилеп	15.637,22	79,27	4.088,98	20,73	19.726,20	3,55
15	"Бабуна" - Велес	22.828,29	95,33	1.118,95	4,67	23.947,24	4,31
16	"Шумарство" - Св.Николе	1.491,20	93,14	109,80	6,86	1.601,00	0,29
17	"Кајмакчалан" - Битола	14.967,39	56,69	11.433,38	43,31	26.400,77	4,75
18	"Бигла" - Демир Хисар	39.730,90	99,79	81,90	0,21	39.812,80	7,16
19	"Липа" - Крушево	8.170,85	98,10	158,44	1,90	8.329,29	1,50
20	"Преспадрво" - Ресен	17.764,10	92,28	1.486,19	7,72	19.250,29	3,46
21	"Галичица" - Охрид	37.547,24	93,19	2.743,28	6,81	40.290,52	7,25
22	"Јабланица" - Струга	7.173,85	86,27	1.142,21	13,73	8.316,06	1,50
23	"Стогово" - Дебар	7.596,25	99,87	10,00	0,13	7.606,25	1,37
24	"Лопушник" - Кичево	27.177,00	79,56	6.984,00	20,44	34.161,00	6,15
25	"Сандански" - Мак.Брод	23.425,99	93,70	1.575,84	6,30	25.001,83	4,50
26	"Шар" - Гостивар	19.410,93	98,44	307,28	1,56	19.718,21	3,55
27	"Лешница" - Тетово	4.445,31	97,01	136,84	2,99	4.582,15	0,82
28	"Караџица" - Скопје	9.092,42	100,00	0,00	0,00	9.092,42	1,64
29	"Куманово" - Куманово	13.165,64	97,66	315,89	2,34	13.481,53	2,43
30	"Голак" - Делчево	11.515,82	80,36	2.814,68	19,64	14.330,50	2,58
	ВКУПНО:	450.859,46	81,13	104.872,56	18,87	555.732,02	100

ОСТВАРЕНА ПРОДАЖБА ВО 2015 г.

Вкупно продадена дрвна маса: 555.732,02м³

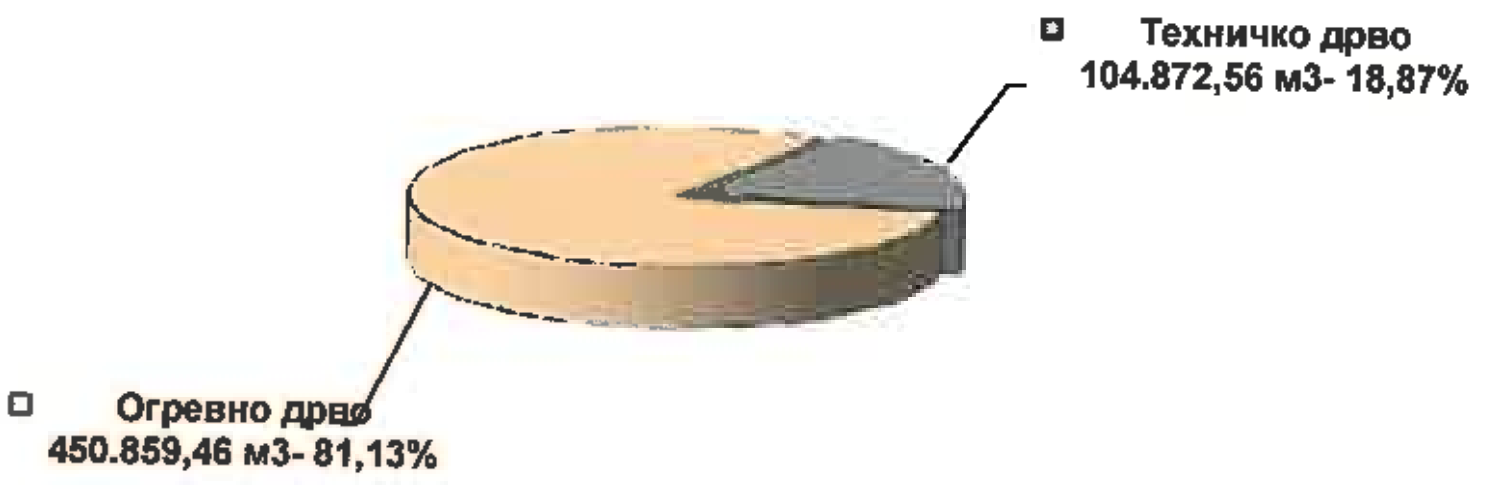

1.15. РЕКАПИТУЛАР НА ОСТВАРЕНА ПРОДАЖБА ПО ВИД НА ДРВО И КВАЛИТЕТНИ КЛАСИ И ПРОЦЕНТ НА УЧЕСТВО

Табела 5а

Реден бр.	Производ	Остварена продажба		
		Количина - м3 -	% на учество во вкупната количина на техничко и огревно дрво	% на учество на поедини класи во вкупната количина од дрвниот вид
ВКУПНА ДРВНА МАСА СО ОТПАДОК		574.722,40		
Вкупно техничко дрво		104.872,54	18,25	
Вкупно трупци		86.818,11	82,78	
ТРУПЦИ F и L	ВКУПНО ТРУПЦИ F и L	2,98	0,00	
	ТРУПЦИ F-класа	2,98	0,00	
	Бука			
	Дива цреша, круша, слива	2,98		
	ТРУПЦИ L-класа	0,00	0,00	
	Бука			
	Ела-Смрча			
ТРУПЦИ ЗА РЕЖЕЊЕ	ВКУПНО ТРУПЦИ ЗА РЕЖЕЊЕ	86.815,13	82,78	
	БУКА	60.182,86	57,39	
	I-класа	5.467,53		9,08
	II-класа	16.111,47		26,77
	III-класа	38.603,86		64,14
	ДАБ	82,23	0,08	
	I-класа			0,00
	II-класа	3,00		3,65
	III-класа	79,23		96,35
	ЕЛА-СМРЧА	8.367,17	7,98	
	I-класа	901,26		10,77
	II-класа	2.280,36		27,25
	III-класа	5.185,55		61,97
	БЕЛ БОР И МОЛИКА	8.961,07	8,54	
	I-класа	644,70		7,19
	II-класа	1.949,33		21,75
	III-класа	6.367,04		71,05
	ЦРН БОР	8.605,51	8,21	
	I-класа	616,97		7,17
	II-класа	1.941,91		22,57
	III-класа	6.046,63		70,26
	ВКУПНО ОСТАНАТИ ЛИСЈАРИ	616,29	0,59	
	I-класа	12,40		2,01
	II-класа	574,95		93,29
	III-класа	28,94		4,70

Реден бр.	Производ	Остварена продажба		
		Количина - м3 -	% на учество во вкупната количина на техничко и огревно дрво	% на учество на поедини класи во вкупната количина од дрвниот вид
ОСТАНАТО ТЕХНИЧКО ДРВО	**ВКУПНО ОСТАНАТО ТЕХН. ДРВО**	**18.054,43**	**17,22**	
	Обло техничко дрво	**11.742,18**	**11,20**	
	* Иглолисни	7.498,05		63,86
	* Лисјари	517,98		4,41
	Ситно техничко дрво	**6.312,25**	**6,02**	
	* Иглолисни	2.956,25		46,83
	* Лисјари	79,42		1,26
	Колци за шпалир	**12,50**		**0,20**
	Колци за домати и прачки за фолии (сноп)	**1,00**		**0,02**
	Рудничко дрво	**3.721,75**		**31,70**
	Пилоти-долга граѓа	**4,40**		**0,04**
	Техничка цепаница	**3.263,08**		
	* Букова	4,00		0,06
	* Дабова			
	* Од иглолисни	3.259,08		51,63
ОГРЕВНО ДРВО	**Огревно дрво за домаќинство**	**450.859,36**	**78,45**	
	Б У К А	**182.945,15**	**40,58**	
	(од 7-16 см)	182.945,15		100,00
	Д А Б	**169.877,09**	**37,68**	
	(од 7-16 см)	169.877,09		100,00
	Други тврди лисјари	**3.910,30**	**0,87**	
	I / II класа	3.902,11		99,79
	Меки лисјари	**1.325,65**	**0,29**	
	Дрво за домаќинство (од 3-7 см)	**64.883,62**	**14,39**	
	Огревно од иглолисни и декласирано по записник	**9.376,79**	**2,08**	
	Мешани дрвни видови	**18.540,76**	**4,11**	
	Снегоизвали	304,81		
	Ветроизвали	216,80		
	Опожарено	18.019,15		
ОТПАД	**Отпад собран после сеча**	**18.990,50**	**3,30**	
	* Лисјари	16.527,60		87,03
	* Иглолисни	2.462,90		12,97

1.16. ПРЕГЛЕД НА ОСТВАРЕНА ПРОДАЖБА НА ДРВНИ СОРТИМЕНТИ
Споредба: 2015 / 2014 год.

Табела 56

Р.број	Подружница	2014 год. Техничко дрво м³	% на учест.во вк.прод.	Огревно дрво м³	% на учест.во вк.прод.	Вкупно нето дрвна маса м³	Структура во %	2015 год. Техничко дрво м³	% на учест.во вк.прод.	Огревно дрво м³	% на учест.во вк.прод.	Вкупно нето дрвна маса м³	Структура во %	Индекс 2015/2014 Техничко дрво	Огревно дрво	Вкупен индекс
	1	2	3=2/6x100	4	5=4/6x100	6=2+4	7	8	9=8/12x100	10	11=10/12x100	12=8+10	13	14=8:2	15=10:4	16=12:6
1	"Малешево" - Берово	9.242,15	54,35	7.761,20	45,65	17.003,35	3,64	11.238,82	54,50	9.384,00	45,50	20.622,82	3,71	1,22	1,21	1,21
2	"Равна Река" - Пехчево	4.043,70	29,57	9.629,81	70,43	13.673,51	2,93	5.901,09	37,86	9.687,41	62,14	15.588,50	2,81	1,46	1,01	1,14
3	"Осогово" - Кр. Паланка	793,13	11,98	5.825,69	88,02	6.618,82	1,42	922,30	4,58	19.199,72	95,42	20.122,02	3,62	1,16	3,30	3,04
4	"Кратово" - Кратово	540,28	13,96	3.329,88	86,04	3.870,16	0,83	700,86	7,78	8.312,52	92,22	9.013,38	1,62	1,30	2,50	2,33
5	"Осогово" - Кочани	4.907,16	41,47	6.924,89	58,53	11.832,05	2,53	4.747,60	35,94	8.460,46	64,06	13.208,06	2,38	0,97	1,22	1,12
6	"Серта" - Штип	249,59	7,03	3.299,15	92,97	3.548,74	0,76	55,80	1,25	4.391,60	98,75	4.447,40	0,80	0,22	1,33	1,25
7	"Плачковица" - Радовиш	7.853,66	34,03	15.224,22	65,97	23.077,88	4,94	8.015,06	34,52	15.202,06	65,48	23.217,12	4,18	1,02	1,00	1,01
8	"Плачковица" - Виница	3.020,00	19,04	12.840,00	80,96	15.860,00	3,39	3.743,00	28,79	9.259,00	71,21	13.002,00	2,34	1,24	0,72	0,82
9	"Беласица" - Струмица	7.007,68	28,87	17.263,15	71,13	24.270,83	5,19	6.048,37	25,27	17.882,28	74,73	23.930,65	4,31	0,86	1,04	0,99
10	"Саланџак" - Валандово	0,00	0,00	8.920,80	100,00	8.920,80	1,91	0,00	0,00	8.142,70	100,00	8.142,70	1,47	######	0,91	0,91
11	"Кожуф" - Гевгелија	9.006,00	28,77	22.294,00	71,23	31.300,00	6,70	8.978,00	26,30	25.162,00	73,70	34.140,00	6,14	1,00	1,13	1,09
12	"Демир Капија" - Д. Капија	695,24	5,10	12.926,35	94,90	13.621,59	2,91	2,00	0,01	15.299,31	99,99	15.301,31	2,75	0,00	1,18	1,12
13	"Бор" - Кавадарци	18.534,00	63,32	10.736,00	36,68	29.270,00	6,26	20.012,00	50,86	19.336,00	49,14	39.348,00	7,08	1,08	1,80	1,34
14	"Црн Бор" - Прилеп	5.105,02	34,60	9.650,77	65,40	14.755,79	3,16	4.088,98	20,73	15.637,22	79,27	19.726,20	3,55	0,80	1,62	1,34
15	"Бабуна" - Велес	344,79	2,45	13.712,85	97,55	14.057,64	3,01	1.118,95	4,67	22.828,29	95,33	23.947,24	4,31	3,25	1,66	1,70
16	"Шумарство" - Св. Николе	2,00	0,22	924,40	99,78	926,40	0,20	109,80	6,86	1.491,20	93,14	1.601,00	0,29	54,90	1,61	1,73
17	"Кајмакчалан" - Битола	6.390,53	28,13	16.330,47	71,87	22.721,00	4,86	11.433,38	43,31	14.967,39	56,69	26.400,77	4,75	1,79	0,92	1,16
18	"Бигла" - Демир Хисар	83,70	0,26	31.822,23	99,74	31.905,93	6,83	81,90	0,21	39.730,90	99,79	39.812,80	7,16	0,98	1,25	1,25
19	"Липа" - Крушево	475,06	4,88	9.252,74	95,12	9.727,80	2,08	158,44	1,90	8.170,85	98,10	8.329,29	1,50	0,33	0,88	0,86
20	"Преспадрво" - Ресен	1.149,93	7,97	13.283,09	92,03	14.433,02	3,09	1.486,19	7,72	17.764,10	92,28	19.250,29	3,46	1,29	1,34	1,33
21	"Галичица" - Охрид	3.233,57	10,94	26.315,30	89,06	29.548,87	6,32	2.743,28	6,81	37.547,24	93,19	40.290,52	7,25	0,85	1,43	1,36
22	"Јабланица" - Струга	856,33	8,65	9.043,55	91,35	9.899,88	2,12	1.142,21	13,73	7.173,85	86,27	8.316,06	1,50	1,33	0,79	0,84
23	"Стогово" - Дебар	366,00	3,99	8.809,00	96,01	9.175,00	1,96	10,00	0,13	7.596,25	99,87	7.606,25	1,37	0,03	0,86	0,83
24	"Лопушник" - Кичево	3.385,00	11,94	24.960,00	88,06	28.345,00	6,07	6.984,00	20,44	27.177,00	79,56	34.161,00	6,15	2,06	1,09	1,21
25	"Сандански" - Мак. Брод	3.487,61	15,02	19.731,42	84,98	23.219,03	4,97	1.575,84	6,30	23.425,99	93,70	25.001,83	4,50	0,45	1,19	1,08
26	"Шар" - Гостивар	123,27	0,79	15.576,18	99,21	15.699,45	3,36	307,28	1,56	19.410,93	98,44	19.718,21	3,55	2,49	1,25	1,26
27	"Лешница" - Тетово	260,28	7,21	3.350,44	92,79	3.610,72	0,77	136,84	2,99	4.445,31	97,01	4.582,15	0,82	0,53	1,33	1,27
28	"Караџица" - Скопје	86,98	0,44	19.787,43	99,56	19.874,41	4,25	0,00	0,00	9.092,42	100,00	9.092,42	1,64	0,00	0,46	0,46
29	"Куманово" - Куманово	454,67	6,52	6.516,40	93,48	6.971,07	1,49	315,89	2,34	13.165,64	97,66	13.481,53	2,43	0,69	2,02	1,93
30	"Голак" - Делчево	3.680,77	38,29	5.932,13	61,71	9.612,90	2,06	2.814,68	19,64	11.515,82	80,36	14.330,50	2,58	0,76	1,94	1,49
	Вкупно:	95.378,10	20,41	371.973,54	79,59	467.351,64	100,00	104.872,56	18,87	450.859,46	81,13	555.732,02	100,00	1,10	1,21	1,19

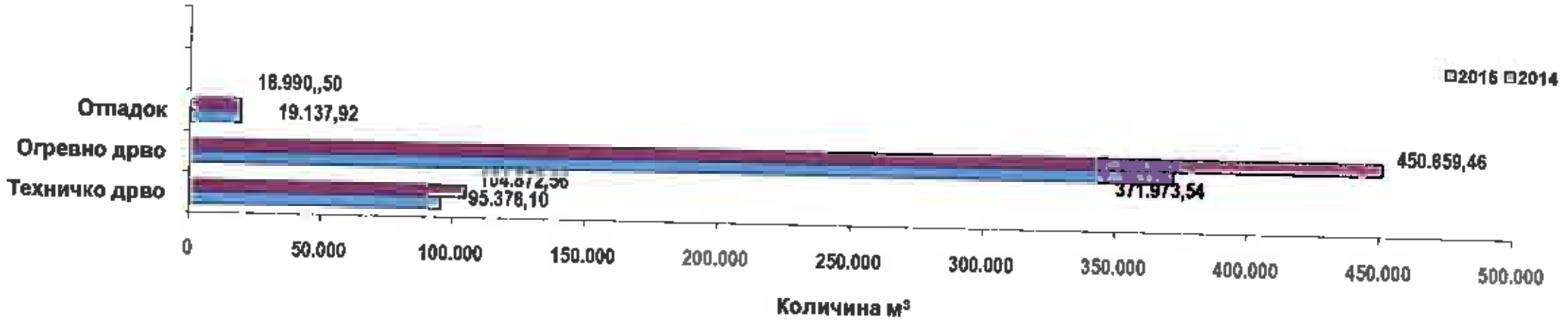

Дрвна маса	2014	2015
Нето дрвна маса	467.351,64	555.732,02
Отпад после сеча	19.137,92	18.990,50
Бруто дрвна маса	486.489,56	574.722,52

1.17. ЗАЛИХА НА ДРВНИ СОРТИМЕНТИ - ТЕХНИЧКО И ОГРЕВНО ДРВО (состојба со 31.12.2015 год.)

Табела 6

Реден бр.	Подружница	ТЕХНИЧКО ДРВО - м3				ОГРЕВНО ДРВО - м3			
		Во шума	На шумски пат	На стовар.	Вкупно	Во шума	На шумски пат	На стовар.	Вкупно
1	" Малешево"-Берово	968,53	0,00	1,76	**970,29**	2.325,55	1.381,33	14,80	**3.721,68**
2	" Равна Река "-Пехчево	235,28	19,60	0,00	**254,88**	0,00	28,00	215,30	**243,30**
3	"Осогово"-Крива Паланка	14,59	17,35	2,95	**34,89**	670,50	779,45	216,42	**1.666,37**
4	"Кратово"-Кратово	130,01	20,86	0,00	**150,87**	1.044,35	457,40	2,80	**1.504,55**
5	"Осогово"-Кочани	688,33	208,58	21,00	**917,91**	1.463,50	496,90	97,16	**2.057,56**
6	" Серта" - Штип	11,00	0,00	0,00	**11,00**	361,90	0,10	23,10	**385,10**
7	"Плачковица"-Радовиш	990,11	14,86	18,36	**1.023,33**	1.019,25	107,60	117,32	**1.244,17**
8	"Плачковица"-Виница	262,12	660,00	7,65	**929,77**	148,40	43,72	0,00	**192,12**
9	"Беласица"-Струмица	1.071,35	21,94	0,00	**1.093,29**	1.705,95	317,65	0,00	**2.023,60**
10	"Саланџак"-Валандово	0,00	0,00	0,00	**0,00**	90,40	86,25	28,39	**205,04**
11	"Кожув"-Гевгелија	441,93	244,20	56,54	**742,67**	993,10	194,60	261,47	**1.449,17**
12	"Демир Капија"-Д.Капија	0,00	0,00	0,00	**0,00**	87,50	117,70	0,00	**205,20**
13	"Бор"-Кавадарци	63,95	1.705,66	176,01	**1.945,62**	438,90	554,64	61,02	**1.054,56**
14	"Црн Бор"-Прилеп	204,84	266,18	0,00	**471,02**	659,90	124,57	166,98	**951,45**
15	"Бабуна"-Велес	808,02	545,95	66,76	**1.420,73**	1.838,40	792,35	128,39	**2.759,14**
16	"Шумарство"-Св. Николе	0,00	0,00	0,00	**0,00**	0,00	0,00	0,00	**0,00**
17	"Кајмакчалан"-Битола	840,52	1.941,69	931,93	**3.714,14**	152,00	1.371,70	475,47	**1.999,17**
18	"Бигла"-Демир Хисар	0,00	0,00	0,00	**0,00**	5.436,28	1.949,92	430,90	**7.817,10**
19	"Липа"-Крушево	0,00	0,00	0,00	**0,00**	334,75	0,00	52,85	**387,60**
20	"Преспадрво"-Ресен	0,00	10,84	28,84	**39,68**	134,40	1.299,50	141,40	**1.575,30**
21	"Галичица"-Охрид	0,00	21,40	0,00	**21,40**	3.551,20	306,60	491,75	**4.349,55**
22	"Јабланица"-Струга	467,92	199,41	0,00	**667,33**	1.748,00	552,40	220,00	**2.520,40**
23	"Стогово"-Дебар	85,00	108,00	61,68	**254,68**	909,00	684,50	122,20	**1.715,70**
24	"Лопушник"-Кичево	0,00	117,66	3,25	**120,91**	1.471,60	349,15	291,00	**2.111,75**
25	"Сандански"-Мак.Брод	624,60	90,56	0,00	**715,16**	3.442,80	276,24	88,20	**3.807,24**
26	"Шар"-Гостивар	0,00	0,00	0,00	**0,00**	0,00	9,00	45,55	**54,55**
27	"Лешница"-Тетово	1,20	9,64	0,00	**10,84**	23,70	12,10	0,00	**35,80**
28	"Караџица"-Скопје	0,00	111,53	0,00	**111,53**	200,00	453,70	0,89	**654,59**
29	"Куманово"-Куманово	0,00	0,00	4,14	**4,14**	45,00	0,00	59,22	**104,22**
30	"Голак"-Делчево	110,63	55,01	20,17	**185,81**	20,80	430,57	50,92	**502,29**
	Вкупно :	**8.019,93**	**6.390,92**	**1.401,04**	**15.811,89**	**30.317,13**	**13.177,64**	**3.803,50**	**47.298,27**

Вкупна залиха на огревно и техничко дрво на ниво на ЈП во м3 :	63.110,16

Напомена: Залихата на дрвни сортименти по Подружници состојба со 31.12.2015 год. е според Пописниот елаборат кој е усвоен од страна на Управниот одбор на ЈП со Одлука бр.02-133/2 од 09.02.2016 год.

Вредност на залихата по планските цени	5.636.958	11.492.850	4.063.543	21.193.351	23.589.734	21.074.166	9.889.176	54.553.076

Вкупна вредност на залихата на дрвни сортименти во денари 75.746.427,00

1.18. Коментар

ЈП"Македонски шуми" користењето на шумите го врши плански согласно Посебните планови за стопанисување со шуми, на начин кој обезбедува трајно зачувување на нивната површина и зголемување на вредноста на шумите, постојано зголемување на нивниот прираст и принос како и зачувување и унапредување на нивните општокорисни функции кои се во насока на одржлив развој и унапредување на животната средина. Заштитните функции на шумите се остваруваат преку заштита на земјиштето и други објекти од ерозија, влијание на водниот режим и режимот на ерозивните наноси, заштита на хидромелиоративните системи и објекти, заштита на населби и објекти од јавен и локален интерес во државна и приватна сопственост. Производните функции пак на шумите се во насока на производство на дрво и други производи од шумата.

Од анализата на податоците за извршените работи во областа на користење на шумите, се забележува дека во текот на 2015 год. е извршена сеча и изработка на 536.861,37 м3 вкупна дрвна маса, од што на техничко дрво отпаѓаат 97.052,30 м3 или тоа е 70% од планираната динамика за техничко дрво, а на огревно дрво отпаѓаат 439.809,07 м3 или 85% од планот за огревно. Споредено со планираната годишна динамика за сеча од Производно-финансискиот план за 2015 год. произлегува дека на ниво на ЈП сечата е извршена со 82%. (стр.1) Во вкупно посечената дрвна маса влегува и дрвната маса на пенушка во вкупна количина од 125.687,93 м3, од што на техничко дрво отпаѓаат 15.156,22 м3, а на огревно дрво 110.531,71 м3. (стр.2)

Споредбените податоци за извршените работи во фазата сеча со 2014 год. покажуваат дека индексот на остварено е 1,19 или сечата е зголемена за 19% што во апсолутен износ значи 85.989 м3. (стр.5)

Фазата сеча се извршува со сечачи на неопределено време и сечачи на определено време. Со оглед дека сопствените работници се на располагање на претпријатието, и управувањето и распоредувањето за работа е во ингеренции

на претпријатието. Од тие причини и квалитетот на изработеното производство е подобар. Работниците се под постојан надзор на службените лица, кои одговараат за изработените сортименти. Во оваа фаза од големо значење е на работното место сечач да бидат ангажирани искусни сечачи и на работното место сечач да бидат распоредени навистина лица кои извршуваат сеча.

Дотурени се вкупно 402.351,48 м3 или 68% од планираната динамика за дотур на вкупна дрвна маса, од што 80.404,90 м3 или 59% од планираната динамика на техничко дрво за дотур, а 321.946,58 м3 или 70% од планираната количина за дотур на огревно дрво. (стр.6)

Споредбата со 2014 год. покажува дека индексот на остварено е 1,07, односно дотурот на вкупна дрвна маса е зголемен за 7%, а во апсолутен износ за 24.568 м3. (стр.8)

И во фазата дотур работите се извршуваат со дотурачи на неопределено работно време и на определено работно време. Во подружниците каде немаме вработено наши дотурачи, дотурот се извршуваше со надворешни работници по пат на јавен повик.

Извршен е превоз на вкупна дрвна маса од 293.519,59 м3 и тоа е 82% од планираната динамика за превоз, односно превезени се 21.722,21 м3 техничко дрво и 271.797,38 м3 огревно дрво или тоа е 79% од планираната количина за превоз на огревно дрво. (стр.9)

Споредбата со 2014 год. покажува дека индексот на остварен превоз на вкупна дрвна маса е 1,19, или превозот со остварената продажба од шумски склад е зголемен во апсолутен износ за 74.408 м3. Оваа година во споредба со минатата имаме продажба на дрвни сортименти и на шумски склад, а според важечкиот Ценовник на цени на главни шумски производи бр.02-1170/2 од 05.12.2014 год. (стр.11)

Фазата превоз досега главно се извршува со надворешни превозници врз основа на склучени договори за превоз по пат на јавни повици. Во 2015 год. сопствениот превоз учествуваше со 14,21% од вкупно превезената дрвна маса, а останата дрвна маса се превезува со надворешни извршители. Во изминатата година се соочивме со мала понуда за превоз на економски оператори кои не се заинтересирани за превоз доколку ЈП „Македонски шуми“ во исто време не им продаде огревно дрво. Затоа неопходна е набавка на шумски камиони за огревното дрво да го донесеме до граѓаните.

Продадена е вкупна дрвна маса од 574.722,40 м3 од што 104.872,54 м3 или 18,25 % се техничко дрво, а 450.859,36 м3 или 78,45% се огревно дрво и 18.990,50 м3 или 3,30% е отпад собран после сеча.(стр.15,16) Во вкупно продаденото техничко дрво, трупците од бука учествуваат со 57,39%, односно 9,08% учество на прва класа, 26,77% втора класа и 64,14% трета класа трупци во вкупната количина на букови трупци. Трупците од иглолисни видови учествуваат со 24,73%, 17,22% отпаѓа на обло и ситно техничко дрво и остатокот од 0,66% отпаѓа на трупци од даб и останати лисјари. Во вкупно продаденото огревно дрво на ниво на ЈП, на огревно дрво од бука отпаѓа 46,58%, од даб 37,68%, а остатокот од 15,74% отпаѓа на други тврди и меки лисјари, дрво за домаќинство (од 3-7 см, огревно од иглолисни, опожарено и декласирано огревно дрво по записник. (стр.15,16)

Начин на продажба на дрвните сортименти

-Договорно со склучување на годишни купопродажни договори и продажба од склад-малопродажба. Јавното претпријатие "Македонски шуми" — Скопје во периодот од 22.12 - 31.12.2014 година објави Повик за интерес за склучување на купопродажни договори за техничко и огревно дрво за 2015 година во печатените медиуми и на веб страната на јавното претпријатие. Реализирани се 8 јавни огласи за продажба по пат на јавно наддавање. На основ на повикот и јавното наддавање реализирана е продажба на дрвни сортименти во 2015 година во вкупна количина од 574.722м3, од кои 104.872м3 техничко дрво и 469.850м3 огревно дрво (450.859м3 огревно дрво и 18.990м3 отпад после сеча).

<u>Продажбата на техничко дрво во 2015 година изнесува</u> 104.872м3

Врз основа на повикот за интерес во текот на 2015 година се склучија Рамковни договори за деловно-техничка и комерцијална соработка за период од 5 години со 10 правни субјекти кои ги исполнуваа условите за купување на техничко дрво. Согласно рамковните договори со истите субјекти се склучија и поединечни годишни купопродажни договори, во кои посебно се регулираа количините на дрвни сортименти за тековната година, квалитетот, цената, динамиката на снабдување, начинот на плаќање и други работи кои се од значење за годишните испораки.

1. Вкупно договорени количини за испорака на техничко дрво по годишни договори врз основа на рамковни договори е 57.284 м3, а се ралирани **39.040** м3.(Еден правен субјект кој склучи годишен договор врз основа на рамковен договор не го реализира во целост од објективни причини) останатите ја реализираа во поголем дел договорената количина согласно склучените договори.

2. Продажба на техничко дрво по основ годишни договори и задолженија за испорака на техничко дрво по авансна уплата реализирана е вкупна количина од **52.579** м3.

3. На пенушка, покрај пенушка соборено и покрај пенушка изработено продадени се вкупно **13.253** м3 техничко дрво.

<u>Продажба на огревно дрво во 2015 реализирани се вкупно</u> 469.850м3 огревно дрво со отпад од кои (450.859 огревно дрво и 18.990 м3 отпад после сеча).

Во текот на 2015 година се склучија и реализираа годишни договори за огревно дрво со:

1. Здруженија на пензионери 48 договори со вкупно договорена количина од 61.960 м3 и испорачани 62.704 м3
2. Синдикати 170 договори со вкупно договорена количина од 33.535 м3 и испорачани 34.495 м3
3. Правни субјекти за свои потреби 4 договори со вкупно договорена количина од 11.645 м3 и испорачани 12.352 м3
4. Правни субјекти со регистрирани складови 32 договори со вкупно договорена количина од 68.517 м3 и испорачани 49.743 м3
5. Приватни фирми – продажба по пат на јавно наддавање (лицитација) 61 договор со вкупно договорена количина од 36.580 м3 и испорачаа 27.456 м3.
6. Продажба на огревно дрво соборени покрај пенушка по Одлука на Влада на РМ на приватни фирми во вкупна количина од 15.047 м3 и релизирани 10.189м3.
7. Продажба на локална самоуправа 64 договори со вкупно договорена количина од 10.207м3 и испорачани 9.870 м3

8. Продажба на огревно дрво на физички лица за сопствени потреби во количина од 122.570м3 и реализирани 122.435м3.
9. Продажба покрај пенушка во вкупна количина од 121.615 м3 огревно дрво и 18.990 м3 отпад после сеча (податоци од ПШС).

Споредбените податоци за остварена продажба на дрвни сортименти со минатата година покажуваат дека таа е **зголемена** во апсолутен износ за 88.232,96 м3. Индексот на остварена продажба на техничко дрво е 1,10, или во апсолутен износ продажбата на техничко дрво е зголемена за 9.494,46 м3, а за огревното дрво е 1,21, или во апсолутен износ продажбата на огревно дрво со отпад после сеча е зголемена за 78.738,50 м3. (стр.17)

Вкупната залиха на дрвни сортименти на ниво на ЈП "Македонски шуми" на 31.12.2015 год. според Пописниот елаборат кој е усвоен од страна на Управниот одбор со Одлука бр.02-133/2 од 09.02.2016 год. изнесува 63.110,16 м3. Според сортиментната структура, на техничко дрво отпаѓаат 15.811,89 м3 од кои поголем дел е во шума и на шумскокамионски пат, а на огревно дрво отпаѓаат 47.298,27 м3. Вкупната вредност на залихата на дрвни сортименти по планските цени (состојба со 31.12.2015 год.) според Пописниот елаборат кој е усвоен од Управниот одбор изнесува 75.746.427,00 денари.(стр.18)

За реализирање на планските задачи во одделните фази на производство учеството на сопствените работници во 2015 година изнесува 27,77% во сеча, 20,70% во дотур и 14,21% во превоз. (стр.3,7,10) Тоа значи дека поголем дел од планираната количина во производниот процес се реализираше со ангажирање на надворешни извршители.

Во деловната 2015 година ЈП за стопанисување со шуми „Македонски шуми", објави оглас за доделување на договор за јавна набавка на услуги согласно член 17 став 1 алинеја 2 - категорија на услуги 27 и став 2 од ЗЈН во други огласи на Веб страна на ЕСЈН https://e-nabavki.gov.mk. и тоа постапка: по оглас бр.14-1216/2 која беше отворена на 04.02.2015 година, по оглас бр.15-412/2 отворена на 22.05.2015 година, по оглас бр.15-746/2 отворена на 21.08.2015 година, по оглас бр.15-943/2 отворена на 14.10.2015 година и по

оглас бр.15-1068/2 отворена на 12.11.2015 година, за доделување на договор за јавна набавка за извршување на шумарски услуги за фази сеча, дотур и превоз со утовар и растовар на дрвни сортименти во шума во оддели на шумско стопански единици по подружници на ЈП согласно техничка спецификација дадена во тендерската документација. Во записниците од јавното отварање на понудите и извештаите од спроведените постапки е утврдено дека после пет спроведени постапки до комисијата за јавни набавки во ЈП „Македонски шуми", се доставени соодветни понуди од регистрирани правни и физички субјекти за извршување на шумарски услуги во шума и тоа: согласно Записник бр.14-1216/5 од 04.02.2015 г со вкупен број на примени понуди 99 и Извештај бр.14-1216/6 од 05.03.2015 година, Записник бр.15-412/5 од 22.05.2015 година со вкупен број на примени понуди 68 и Извештај бр.15-412/6 од 15.06.2015 година, Записник бр.15-746/5 од 21.08.2015 година со вкупен број на примени понуди 58 и Извештај бр.15-746/6 од 07.09.2015 година, Записник бр.15-943/5 од 14.10.2015 година со вкупен број на примени понуди 23 и Извештај бр.15-943/6 од 19.10.2015 година и Записник бр.15-1068/5 од 12.11.2015 година со вкупен број на примени понуди 6 и Извештај бр.15-1068/6 од 17.11..2015 година, при што согласно одлуките е извршен избор на најповолна понуда за фаза сеча на огревно и техничко дрво за 91,63 % од количините за фаза сеча на огревно и техничко дрво. Во фаза дотур на дрвни сортименти е извршен избор на најповолна понуда за 93.21 % од количините за дотур на огревно дрво и 94,49% од количините за дотур на техничко дрво. Во фаза превоз со утовар и растовар на дрвни сортименти е извршен избор на најповолна понуда за 89,49 % од количините за превоз со утовар и растовар на огревно дрво.

Но, со оглед на временските рокови и како сето тоа се одвивало во изминатата година, што напред е презентирано, општиот заклучок би бил дека остварувањето на планираната годишна динамика на производство во сите три фази на работа е претежно во втората половина од годината, за на крајот да достигне до 77%. (стр.12)

На остварувањето на планираната динамика од 77% во фазите сеча, дотур и превоз во 2015 год., (стр.12) освен сезонскиот карактер на работење во шумарството имаат влијание и други причини од објективен карактер, како што се: Недоволната отвореност на шумите, како и оддалеченоста на шумските комплекси. Понатаму, лошата патна инфраструктура која овозможува пристап претежно во летните месеци. Со цел да се испочитуваат законските одредби согласно Законот за шумите, изградбата на шумски патишта ќе се врши врз основа на проектна документација. Со отпочнување на изготвување на проекти за изградба и реконструкција на шумските патишта, ќе се овозможи примена на сите стандарди кои се потребни да ги имаат патиштата, а со тоа ќе се овозможи поефикасно, побрзо и безбедно движење во шумските комплекси. Отсуството на потребниот обем на современа механизација често пати е причина да не може навреме и квалитетно да се извршат предвидените плански задачи. Со оглед на тоа што ЈП,,Македонски шуми,, располага со стара и дотраена механизација, чија просечна старост е од 15-20 години многу јасна е потребата од набавка на нова механизација за подобрување на квалитетот на производството и одвивање на производниот процес и во зимски услови, пред се во фазата дотур на техничка дрвна маса. Од тие причини во изминатите години за прв пат по подолго време, преземени се значајни инвестициони активности во насока на обнова на застарениот возен парк и механизација. Отворањето на шумите со патишта е предуслов за навремено и квалитетно извршување на поставените производни задачи. За таа цел ЈП "Македонски шуми" во изминатите три години набави 9 нови градежни машини, со цел намалување на трошоците, а со самото тоа и намалување на цената на чинење по км. Во изминатата година отварањето како и прочистувањето на патната мрежа се извршуваше само со сопствена механизација, со што се избегна постапката отворен повик — тендер која трае доста долго, а понекогаш се повторува и неколку пати при што доаѓа до неисполнување на предвидената динамика во процесот на производството. Со соодветни шумски комуникации ќе се овозможи поефтин и побрз превоз, зголемена ефикасност во заштитата на шумите од пожари, растителни болести и штетници, подобрување на превозот на работниците, како отворање на шумите за користење на други шумски производи. ЈП "Македонски шуми" во последните три години, секоја година набавува по три булдожери, а за оваа година планира и 6 градежни машини - булдожери кои ќе се користат според приоритетите и пријавените потреби на подружниците, со цел намалување на

трошоците, а со самото тоа и намалување на цената на чинење по единица км, а кои се дел од Годишната Инвстициона програма за 2016 година.

Недоволната ангажираност на стручниот кадар во процесот на производството резултира со нерационално користење на дрвната маса, неквалитетно производство, со што се намалува стварната вредност на шумските производи. Понатаму, недоволната ангажираност на човечките ресурси, непочитување на меѓународните стандарди во изработката на шумските сортименти, неусогласеноста на сечата и дотуротот, допринесува за опаѓањето на квалитетот на шумските производи и нивната вредност.

Од нашите досегашни согледувања и анализирања може да се каже дека е многу тешко да се направи динамика на производство со реални можности за остварување на планските задачи во сите сегменти од работењето, што пред се зависи од сезонскиот карактер на работа. Како резултат на сето напред кажано, а согласно Законот за шумите, мерките кои се превземаат се гледаат во маркетиншкиот настап на пазарот со утврдување за нас најдобри купувачи со соодветна политика на цени, соодветна инвестициона програма за технолошки развој на претпријатието, зголемена меѓународна активност, се со цел да се подобри работењето на ЈП по принцип на одржлив развој и профитабилно работење.

2. ПРЕГЛЕД НА ИЗГРАДБА, РЕКОНСТРУКЦИЈА И ПРОЧИСТУВАЊЕ НА ПАТИШТА ВО 2015 год.

Табела 7

1. Со сопствена механизација

Вид на шумскокамионски пат	Вкупно планирано за изградба во 2015 год. - км -	Вкупно изградено во 2015 год. - км -	Категорија на земјиште	Вкупни трошоци за минирање во денари	Средна цена на чинење за 1 км - денари -	Вкупни трошоци - денари -	Тип на механизација ТГ
1	2	3	4	5	6	7 = 6 * 3	8
ТВРДИ ПАТИШТА							
МЕКИ ПАТИШТА	215,80	117,10			229.442	26.867.687	
РЕКОНСТРУКЦИЈА	302,90	435,25			33.096	14.405.064	
ПРОЧИСТУВАЊЕ	1.604,70	1.654,30			15.233	25.199.343	
ВКУПНО :				0,00		66.472.094	

2. Со други услуги

Вид на шумскокамионски пат	Вкупно планирано за изградба во 2015 год. - км -	Вкупно изградено во 2015 год. - км -	Категорија на земјиште	Потребен број на работни часови по 1 км.	Цена на чинење на 1 работен час - денари-	вкупни трошоци за минирање - денари -	Средна цена на чинење за 1 км - денари -	Вкупни трошоци - денари -	Тип на механизација ТГ
1	2	3	4	5	6	7	8	9 = 8 * 3	10
ТВРДИ ПАТИШТА									
МЕКИ ПАТИШТА	0,00								
РЕКОНСТРУКЦИЈА	0,00								
ПРОЧИСТУВАЊЕ	0,00								
ВКУПНО :									
СЕ ВКУПНО 1+2						0,00		0,00	

Вкупно изградено меки патишта во 2015 год.	км.	117,10	денари :	26.867.687
Вкупно реконструкција на патишта во 2015 год.	км.	435,25	денари :	14.405.064
Вкупно прочистување на патишта во 2015 год.	км.	1.654,30	денари :	25.199.343
* Се вкупно :	км.	2.206,65	денари :	66.472.094

Извор на податоци: Сектор за управување со шумско земјиште, шумска инфраструктура и механизација

2.1. ПРЕГЛЕД НА ИЗГРАДБА, РЕКОНСТРУКЦИЈА И ПРОЧИСТУВАЊЕ НА ПАТИШТА (СПОРЕДБА 2015/ 2014 год.)

1. СО СОПСТВЕНА МЕХАНИЗАЦИЈА

Табела 7а

ВИД НА ШУМСКОКАМИОНСКИ ПАТ	2014 год.			2015 год.			И Н Д Е К С 2015/2014		
	Вкупно изградено во 2014г.	Средна цена на чинење на 1км.	Вкупни трошоци	Вкупно изградено во 2015 г.	Средна цена на чинење на 1км.	Вкупни трошоци	На изградено	Средна цена на чинење на 1км.	На вкупни трошоци
	км.	денари		км.	денари				
1	2	3	4	5	6	7	8=5:2	9=6:3	10=7:4
МЕКИ ПАТИШТА	153,45	207.996	**31.916.938,00**	117,10	229.442	**26.867.687,00**	**0,76**	**1,10**	**0,84**
РЕКОНСТРУКЦИЈА	600,56	19.178	**11.517.448**	435,25	33.096	**14.405.064**	**0,72**	**1,73**	**1,25**
ПРОЧИСТУВАЊЕ	2.170,80	15.528	**33.707.110**	1.654,30	15.233	**25.199.343**	**0,76**	**0,98**	**0,75**
В К У П Н О :	**2.924,81**		**77.141.496**	**2.206,65**		**66.472.094**	**0,75**		**0,86**

2. СО ДРУГИ УСЛУГИ

ВИД НА ШУМСКОКАМИОНСКИ ПАТ	2014 год.			2015 год.			И Н Д Е К С 2015/2014		
	Вкупно изградено во 2014г.	Средна цена на чинење на 1км.	Вкупни трошоци	Вкупно изградено во 2015 г.	Средна цена на чинење на 1км.	Вкупни трошоци	На изградено	Средна цена на чинење на 1км.	На вкупни трошоци
	км.	денари		км.	денари				
1	2	3	4	5	6	7	8=5:2	9=6:3	10=7:4
МЕКИ ПАТИШТА	0,00			0,00					
РЕКОНСТРУКЦИЈА	0,00			0,00					
ПРОЧИСТУВАЊЕ	0,00			0,00					
В К У П Н О :	**0,00**		**0**	**0,00**		**0**			

2.2. Коментар

Планирани и изградени патишта во шума кои се наменети за превоз на шумски производи, се сметаат за шумски патишта и ги користат субјектите кои стопанисуваат со шумите. Остварувањето на планските задачи за изградба, реконструкција и прочистување на патишта во 2015 год. може да се смета за задоволително. Имено, изградени се вкупно 117,10 км меки патишта, што претставува 54,26% од годишниот план, додека со извршеното прочистување на постоечката патна мрежа од 1.654,30 км, годишниот план е натфрлен за 3%. За реализација на остварените плански задачи за изградба на патишта, реконструкција и прочистување на постоечката патна мрежа во 2015 год. потрошени се вкупно 66.472.094,00 ден. со сопствена механизација. **(стр.27)**

Од споредбените податоци за изградба, реконструкција и прочистување на патишта со сопствена механизација може да се констатира дека индексот на вкупно изградени патишта и прочистување на постоечката патна мрежа е 0,75, а индексот на вкупни трошоци е 0,86 во однос на 2014 год. Индексот пак, на средната цена на чинење изнесува 1,10 за изградба на меки патишта, 1,73 за реконструкција и 0,98 за прочистување, што значи дека средната цена на чинење со сопствена механизација е зголемена за 10% за изградба на меки патишта. (стр.28)

Оптималната отвореност на шумите со патишта се утврдува со општиот план и посебните планови. Отвореноста на шумите во просек изнесува 8,80 м/ха. Овој податок укажува дека просечната отвореност на шумите во ЈП "Македонски шуми" е недоволна и отворањето на шумите треба да овозможи рационално користење на сите добра, со цел да се подобрат производните можности на шумата. Планирањето и изградбата на шумските патишта детално се разработени во посебните планови и програми. Координација во планирањето, изградбата, одржувањето на патиштата во функција за стопанисување со шумите, како и стручен надзор за извршените работи, врши субјектот кој стопанисува со шумите. Корисниците на шуми се должни да ги одржуваат шумските патишта и да водат евиденција за нив.

3. ПЛАНИРАНА И ИЗВРШЕНА СЕЧА ВО ПРИВАТНИ ШУМИ И МЕЃИ ВО 2015 год.

Табела 8

Ред.број	ПОДРУЖНИЦА	ОЗНАКА НА ДРВО ВО ШУМА									ОЗНАКА НА ДРВО ОД МЕЃИ - м^3 -					Вкупно уплатени средства - ден.-
		ТЕХНИЧКО ДРВО - м^3				ОГРЕВНО ДРВО - м^3					ТЕХНИЧКО		ОГРЕВНО			
		планирано во 2015	одобрена дрвна маса во 2015	реализирана дрвна маса во 2015	%	планирано во 2015	одобрена дрвна маса во 2015	реализирана дрвна маса во 2015	%	Уплатени средства во ден.	одобрено	реал.	одобрено	реал.	Уплатени средства во ден.	
		1	2	3	4	5	6	7	8	9	10	11	12	13	14	15=9+14
1	"Малешево"-Берово	4.785	16.762	13.797	350	11.325	45.894	40.413	405	18.671.488,00	1.179	811	4.270	4.439	904.534,00	19.576.022,00
2	"Равна Река"-Пехчево	390	260	205	67	610	582	462	95	250.916,00	17	11	302	285	52.635,00	303.551,00
3	"Осогово"-Кр.Пал.	845	61	58	7	9.870	20.012	17.306	203	5.981.754,00	333	287	4.519	3.494	800.580,00	6.782.334,00
4	"Кратово"-Кратово	0	21	21		4.311	3.195	2.709	74	958.368,00	102	111	1.063	811	192.225,00	1.150.593,00
5	"Осогово"-Кочани	4	59	3	1.475	3.645	5.460	4.793	150	1.644.662,00	17	17	3.065	2.651	508.530,00	2.153.192,00
6	"Серта"-Штип	945	58	38	6	1.055	1.555	2.422	147	480.674,00	23	23	3.471	2.735	576.510,00	1.057.184,00
7	"Плачковица"-Рад.	0	305	226		5.000	12.393	11.342	248	3.784.004,00	158	31	1.827	1.057	327.525,00	4.111.529,00
8	"Плачковица"-Виница	30	57	75	190	7.300	8.569	7.435	117	2.570.548,00	321	275	823	715	188.760,00	2.759.308,00
9	"Беласица"-Струмица	20	60	60	300	1.640	1.330	1.312	81	414.220,00	904	897	1.676	1.654	425.700,00	839.920,00
10	"Саланџак"-Валанд.	0				0			0							0,00
11	"Кожув"-Гевгелија	0				0			0							0,00
12	"Демир Капија"-	0				200	723	577	362	215.454,00	7	5	1.180	1.514	195.884,00	411.338,00
13	"Бор"-Кавадарци	370	88	173	24	1.580	719	660	46	240.486,00	102	54	1.550	1.639	272.580,00	513.066,00
14	"Црн Бор"-Прилеп	0				2.000	2.042	1.546	102	608.516,00	219	226	1.766	1.197	327.525,00	936.041,00
15	"Бабуна"-Велес	60			0	4.350	6.598	6.176	152	1.966.204,00	83	82	2.336	1.976	399.135,00	2.365.339,00
16	"Шумарство"-Св.Ник.	0				1.539	3.557	3.051	231	1.056.987,00			1.344	1.063	221.760,00	1.278.747,00
17	"Кајмак."-Битола	0	2	3		1.206	27	12	2	8.642,00	86	79	1.701	1.946	294.859,00	303.501,00
18	"Бигла"-Демир Хисар	80	180	137	225	5.439	7.329	9.226	135	2.237.682,00	327	284	1.405	1.022	285.780,00	2.523.462,00
19	"Липа"-Крушево	0	39	21		280	955	1.031	341	296.212,00			498	402	82.170,00	378.382,00
20	"Преспадрво"-Ресен	30			0	115	418	376	363	124.564,00	58	58	510	586	93.720,00	218.284,00
21	"Галичица"-Охрид	1.000	276	164	28	9.000	12.777	12.708	142	3.889.794,00	45	21	1.531	1.130	260.040,00	4.149.834,00
22	"Јабланица"-Струга	0				7.500	24.187	19.960	322	7.456.854,00			2.633	2.387	434.445,00	7.891.299,00
23	"Стогово"-Дебар	0	13	13		1.220	3.958	3.971	324	1.001.578,00	14	14	391	405	66.825,00	1.068.403,00
24	"Лопушник"-Кичево	120	26	50	22	6.320	14.853	13.622	235	4.433.942,00	771	686	3.001	2.712	622.380,00	5.056.322,00
25	"Сандански"Мак.Бро	400	323	110	81	1.370	428	839	31	223.798,00	186	95	2.398	2.450	426.360,00	650.158,00
26	"Шар"-Гостивар	200			0	3.500	18.929	13.527	541	5.640.842,00	32	32	5.192	5.100	861.960,00	6.502.802,00
27	"Лешница"-Тетово	300	40	80	13	2.780	2.878	2.390	104	869.564,00	62	45	3.499	2.908	587.565,00	1.457.129,00
28	"Карацица"-Скопје	0				9.900	3.200	1.944	32	953.600,00	50	33	2.047	1.534	346.500,00	1.300.100,00
29	"Куманово"-	0		2		7.300	12.430	10.974	170	3.704.140,00	852	627	3.396	2.672	700.920,00	4.405.060,00
30	"Голак"-Делчево	1.316	1.191	1.010	91	12.007	26.150	20.069	218	8.144.936,00	140	103	1.312	1.075	239.580,00	8.384.516,00
	В К У П Н О :	10.895	19.821	16.246	182	122.362	241.148	210.853	197	77.830.429,00	6.088	4.907	58.706	51.559	10.696.987,00	88.527.416,00
30	Вкупно реализирана дрвна маса од шума и од меѓи во м3 :													технички	огревно	Вкупно
														21.153,00	262.412,00	283.565,00

Извор на податоци: Сектор за шумарство

3.1. Коментар

Согласно Законот за изменување и дополнување на Законот за шумите (Сл.Весник на РМ Бр.160 од 31 октомври 2014 год.) во член 92 и 97 стопанисувањето со приватните шуми го вршат сопствениците, а услугите за извршување на стручните работи од областа на шумарството ги вршат Јавното претпријатие за стопанисување со државните шуми ,,Македонски шуми,, и другите субјекти задолжени да управуваат со заштитените подрачја.

Работите кои се однесуваат на заштита и користење на приватни шуми го вршат самите сопственици. Стопанисувањето со приватните шуми се врши врз основа на донесени посебни планови за стопанисување, програми или критериуми за стопанисување со шумите во приватна сопственост. Посебните планови и програми за стопанисување со шумите во приватна сопственост ги донесуваат сопствениците на шумите, а ги одобрува министерот кој раководи со органот на државната управа надлежен за работите од областа на шумарството.

Во текот на 2015 год. одобрени се вкупно 325.763 м3, од кои на техничко дрво отпаѓаат 25.909 м3 и на огревно дрво отпаѓаат 299.854 м3.

Од вкупно одобрената дрвна маса во овој период реализирано е 21.153 м3 техничко и 262.412 м3 огревно дрво. Трошоците кои произлегуваат од работата во приватните шуми, согласно важечките законски прописи ги обезбедуваат самите сопственици врз основа на важечкиот Ценовник за ознака и други услуги за шумите, меѓите и осамени дрва во приватна сопственост на ЈП "Македонски шуми" бр.02-2936/4-7 од 27.12.2005 год. Според Ценовникот цените изнесуваат: за одобрување, ознака, жигосување и други услуги во приватни шуми, 252,50 денари за 1м3; за жигосување и издавање испратница за дрво од шумски видови дрвја кои растат на меѓа, 140,00 денари за 1м3. Средствата кои се остварени од ознака на техничко и огревно дрво од шума и ознака на дрва од меѓи во приватна сопственост во 2015 год. изнесуваат 88.527.416,00 денари. **(Табела 8, стр.30)**

4. ОДГЛЕДУВАЊЕ И ЗАШТИТА НА ШУМИ

4.1. ГОДИШЕН ПРЕГЛЕД НА ИЗДВОЕНИ И ПОТРОШЕНИ СРЕДСТВА ЗА ПРОСТА РЕПРОДУКЦИЈА НА ШУМИТЕ ЗА ПЕРИОД ОД 01.01 ДО 31.12.2015 год.

Во денари

Табела 9

Ред.број	Подружница	Салдо 01.01.2015	Издвоени средства	Вкупно средства	Приходи од проста репродукц. по ситуации	Приходи од проста репродукц. по отпис	Салдо 31.12.2015
	1	2	3	4	5	6	7
1	"Малешево"-Берово	26.164.642	6.095.002	32.259.644	2.895.182		29.364.462
2	"Равна Река"-Пехчево	4.831.585	3.712.586	8.544.171	1.748.251	1.372.527	5.423.393
3	"Осогово"- К.Паланка	4.639.054	2.983.425	7.622.479	4.660.600		2.961.879
4	"Кратово" - Кратово	4.338.412	1.856.937	6.195.349	3.188.338		3.007.011
5	"Осогово" - Кочани	326.360	2.673.803	3.000.163	2.954.324		45.839
6	"Серта" - Штип	1.595.041	1.029.629	2.624.670	303.083		2.321.587
7	"Плачковица" - Радовиш	20.441.154	5.505.916	25.947.070	5.420.451		20.526.620
8	"Плачковица" - Виница	30.808.873	3.237.085	34.045.958	69.115		33.976.843
9	"Беласица" - Струмица*	-17.950.716	5.846.053	-12.104.662	6.464.313		-18.568.975
10	"Саланџак" - Валандово	8.923.742	1.757.586	10.681.328	4.037.000		6.644.328
11	"Кожув" - Гевгелија	1.526.586	8.374.027	9.900.613	7.533.839		2.366.774
12	"Демир Капија" ДКапија	6.211.957	3.210.556	9.422.513	2.832.457		6.590.056
13	"Бор" - Кавадарци*	-1.296.268	8.962.394	7.666.126	7.170.234		495.892
14	"Црн бор" - Прилеп	36.170.956	5.299.942	41.470.898	4.240.995	4.950.610	32.279.293
15	"Бабуна" - Велес	5.963.055	5.720.834	11.683.889	3.368.195		8.315.694
16	"Шумарство" - Св.Николе	-857.095	288.401	-568.694			-568.694
17	"Кајмакчалан"- Битола	80.662	4.749.156	4.829.818	4.829.179		639
18	"Бигла"- Демир Хисар	18.251.417	7.879.396	26.130.812	5.717.131		20.413.681
19	"Липа"- Крушево	7.597.376	1.858.238	9.455.614	2.564.213		6.891.401
20	"Преспа дрво"- Ресен	10.509.426	3.972.462	14.481.888	3.239.267		11.242.621
21	"Галичица"- Охрид	28.881.891	7.339.895	36.221.786	838.908		35.382.878
22	"Јабланица" -Струга	13.884.193	1.918.119	15.802.312	0	3.767.023	12.035.288
23	"Стогово" - Дебар	1.696.792	1.291.034	2.987.826	1.749.000		1.238.826
24	"Лопушник" - Кичево	35.771.457	7.431.537	43.202.994	5.085.343	4.860.279	33.257.373
25	"Сандански"- М.Брод	1.152.568	5.944.172	7.096.740	4.850.589		2.246.151
26	"Шар"- Гостивар	7.287.175	4.596.838	11.884.013	0		11.884.013
27	"Лешница" - Тетово	1.691.539	892.207	2.583.746	524.848		2.058.898
28	"Караџица" - Скопје*	795.112	1.635.900	2.431.012	0		2.431.012
29	"Куманово"- Куманово*	1.183.323	2.203.038	3.386.361	590.478		2.795.883
30	"Голак"- Делчево	6.450.536	1.916.919	8.367.455	701.642		7.665.813
	Вкупно		120.183.088	387.253.892	87.576.975	14.950.439	284.726.478

Извор на податоци: Одделение за сметководство

Податоците во колоните 2, 3, 4, 5 ,6 и 7 се од Годишната сметка за 2015 год.

*Подружниците кои имаат минусни салда значи дека имаат потрошено повеќе средства преку проста репродукција од издвоените 10% од вредноста на посеченото дрво на шумско камионски пат

4.2. ПРЕГЛЕД НА ПОТРОШЕНИ СРЕДСТВА ЗА ПРОСТА РЕПРОДУКЦИЈА НА ШУМИТЕ ПО ВИД НА ИЗВРШЕНА РАБОТА ВО 2015 год.

Табела 9а

Ред.број	Вид на извршена работа	Единечна мерка	Количина	Вкупно потрошени средства во денари	Учество во %
1	Пошумување на голини	ха	2,00	394.200	0,45
2	Пошумување во шума	ха	263,90	13.510.109	15,43
3	Потсејување	ха	96,23	1.944.185	2,22
4	Пополнување	ха	219,60	623.914	0,71
5	Прореди	ха	679,86	11.391.279	13,01
6	Нега и чистење	ха	23,20	430.267	0,49
7	Конверзија	ха	18,78	187.800	0,21
8	Реконструкција	ха	20,10	216.200	0,25
9	Санитарна сеча	ха	8,00	251.392	0,29
10	Гаснење на пожар	ха	168,70	785.844	0,90
11	Санација на опожарени површини (пошумување)	ха	6,00	6.180	0,01
12	Санација на опожарени површини (чистење)	ха	5,00	4.035	0,00
13	Заштита од болести и штетници	ха	8.065,30	1.872.563	2,14
14	Заштита од пожари	ха	2.419,70	1.166.820	1,33
15	Заштита од добиток и напасување	ха	205,00	51.250	0,06
16	Изработка на ППСШ	Бр.	11,00	8.501.006	9,71
Вкупно во ха:			**3.926,07**	**41.337.045**	47,20
17	Изградба на пат	км	100,62	27.898.199	31,86
18	Реконструкција на пат	км	305,45	10.942.280	12,49
19	Чистење на пат	км	509,05	7.399.451	8,45
Вкупно :			**915,12**	**46.239.930**	52,80
Вкупно потрошени средства по вид на извршена работа:				**87.576.975**	**100,00**

Извор на податоци : Сектор за одгледување на шуми, подигање, екологија и лов

4.3. ПРЕГЛЕД НА ШУМСКИ ПОЖАРИ ВО 2015 год.

Табела - 96

Ред.број	Подружница	Број на пожари	Опожарена површина ха	Опожарена дрвна маса м3	Трошоци за гаснење на пожари (денари)	Вкупна штета од пожари (денари)
	1	2	3	4	5	6
1	"Малешево"-Берово	1	58,00	130,00	98.000	4.348.000
2	"Равна Река"-Пехчево	2	244,50	14.110,00	179.600	910.934.600
3	"Осогово"-Кр. Паланка	11	21,35	295,00	80.738	2.402.738
4	"Кратово"-Кратово	1	0,40	2,00	11.855	39.855
5	"Осогово"-Кочани	7	51,20		80.200	980.200
6	"Серта"-Штип	1	30,00		22.454	22.454
7	"Плачковица"-Радовиш	9	34,70	3.750,00	54.232	2.304.232
8	"Плачковица" - Виница	4	8,30		11.000	11.000
9	"Беласица" - Струмица	1	0,50			
10	"Саланџак"-Валандово	2	7,10		27.000	27.000
11	"Кожув"-Гевгелија	3	53,00	428,00	95.200	3.091.200
12	"Демир Капија"					
13	"Бор" - Кавадарци	7	298,50		195.758	195.758
14	"Црн бор"-Прилеп	20	256,00	40,00	431.260	431.260
15	"Бабуна"-Велес	24	2.240,80	1.467,00		
16	"Шумарство"-Св.Николе	2	42,00		16.500	16.500
17	"Кајмакчалан"-Битола	4	52,80	470,00	95.448	15.816.327
18	"Бигла" - Д. Хисар					
19	"Липа" - Крушево	8	142,20		20.572	20.572
20	"Преспадрво" - Ресен	1	200,00		95.000	95.000
21	"Галичица"-Охрид	7	66,00		126.614	126.614
22	"Јабланица"-Струга	2	18,00		44.942	44.942
23	"Стогово"-Дебар	2	23,00	290,00	22.000	2.052.000
24	"Лопушник"-Кичево	10	145,15	1.897,00	46.600	66.418.100
25	"Сандански"-М.Брод	12	591,10	72,00	313.320	211.552.060
26	"Шар"-Гостивар	13	17,32	599,00	76.472	432.872
27	"Лешница"-Тетово	4	85,80	456,00	6.000	2.742.000
28	"Караџица"-Скопје	18	470,80	5.453,00	76.000	2.897.000
29	"Куманово"-Куманово	13	555,00	1.314,00	74.600	2.511.296
30	"Голак" - Делчево	5	40,80	1.721,00	103.530	52.834.530
	Вкупно :	**194**	**5.754,32**	**32.494,00**	**2.404.895**	**1.282.348.110**

Податоците се од доспеаните статистички листови од Подружниците на ЈП Македонски шуми

Извор на податоците :

Сектор за заштита на шумите, надзор и внатрешна контрола

4.4. ИЗВЕШТАЈ ОД РАБОТЕЊЕТО НА ЧУВАРСКАТА СЛУЖБА ВО 2015 год.

Табела 9в

Ред.број	Подружница	Поднесени кривични пријави	Поднесени прекршочни пријави	Вкупно пријави	Откриени нарушувања од непознат сторител	Одземена дрвна маса - $м^3$	Проценка на бесправно посечена дрвна маса /$м^3$	По пријави
		броја				$м^3$		
	1	2	3	4=2+3	5	6	7	8
1	"Малешево"-Берово		3	3	3,00	3,26	1.230,22	3,26
2	"Равна Река"-Пехчево		2	2	27		62,60	
3	"Осогово"-Крива Паланка	2		2			82,00	
4	"Кратово"-Кратово			0	2			
5	"Осогово"-Кочани			0	304		870,39	92,28
6	"Серта"-Штип			0			243,23	
7	"Плачковица"-Радовиш		237	237			835,86	75,23
8	"Плачковица" - Виница			0	9	15,05	216,82	
9	"Беласица" - Струмица	26	244	270			179,30	
10	"Саланџак"-Валандово		1	1		6,65		
11	"Кожув"-Гевгелија			0				
12	"Демир Капија"			0			19,00	
13	"Бор" - Кавадарци	2		2		1,26	36,96	1,26
14	"Црн бор"-Прилеп		13	13	512		5.285,96	907,39
15	"Бабуна"-Велес	1		1	38	79,24	1.382,09	
16	"Шумарство"-Св.Николе			0			4,39	
17	"Кајмакчалан"-Битола			0	115		101,00	
18	"Бигла" - Д. Хисар		15	15	319	0,20	306,26	
19	"Липа" - Крушево		79	79		9,85	1.176,83	
20	"Преспадрво" - Ресен	1	2	3	1	2,10	9,20	
21	"Галичица"-Охрид		1	1			2,18	
22	"Јабланица"-Струга			0				
23	"Стогово"-Дебар		21	21			6,05	
24	"Лопушник"-Кичево	14	70	84	17.995	47,00	3.246,77	
25	"Сандански"-М.Брод		8	8	90	14,00	411,49	
26	"Шар"-Гостивар	9	5	14	56	225,10	2.098,47	
27	"Лешница"-Тетово	1		1		2,80	2,80	
28	"Караџица"-Скопје			0	32		14.242,28	
29	"Куманово"-Куманово			0	16	57,50	1.535,20	
30	"Голак" - Делчево			0	26	35,00	136,00	
	Вкупно :	**56**	**701**	**757**	**19.545**	**499,01**	**33.723,35**	**1.079,42**

Извор на податоците : Сектор за заштита на шумите, надзор и внатрешна контрола

4.5. ОСТВАРЕНО РАСАДНИЧКО ПРОИЗВОДСТВО ВО 2015 година

Табела 9г

ДРВЕН ВИД	Возраст	Един. мера	Остварено		
			Класично	Контејнер	Вкупно:
А. ПРОИЗВОДСТВО НА САДНИЦИ					
Црн бор	1+0	бр.	305.200	774.000	**1.079.200**
Бел бор	"	"	134.200	385.000	**519.200**
Аризонски чемпрес	"	"	165.150	480.000	**645.150**
Приморски бор	"	"			**0**
Дуглазија	"	"	53.000	128.000	**181.000**
Ела	"	"	10.000		**10.000**
Смрча	"	"	46.000	151.000	**197.000**
Див костен	"	"	2.000		**2.000**
Црн орев	"	"	2.000		**2.000**
Бреза	"	"	300		**300**
Јудино дрво	"	"	40		**40**
Софора	"	"			**0**
Даб	"	"	60.000		**60.000**
Албиција	"	"	2.000		**2.000**
Багрем	"	"	819.400		**819.400**
Питом костен	"	"	38.000		**38.000**
Топола	"	"	2.000		**2.000**
разни широколисни	"	"	5.000		**5.000**
Јасен	"	"	118.500		**118.500**
Јавор	"	"	40.000		**40.000**
дива круша	"	"	500		**500**
ВКУПНО : 1+0			**1.803.290**	**1.918.000**	**3.721.290**
Црн бор	2+0	бр.	433.215	45.000	**478.215**
Бел бор	"	"	47.670	26.000	**73.670**
Аризонски чемпрес	"	"	85.239	151.000	**236.239**
Дуглазија	"	"	35.400	4.000	**39.400**
Ела	"	"	2.400	4.800	**7.200**
Смрча	"	"	38.200	35.000	**73.200**
Кедар	"	"			**0**
Приморски бор	"	"			**0**
Албиција	"	"			**0**
Јавор	"	"	48.200		**48.200**
Келереутерија	"	"			**0**
Каталпа	"	"			**0**
Даб	"	"	5.000		**5.000**
Јасен	"	"	255.250		**255.250**
Албиција	"	"	1.300		**1.300**
Багрем	"	"	54.310		**54.310**
Бреза	"	"	1.100		**1.100**
пауловнија	"	"	3.000		**3.000**
Топола	"	"	120		**120**
разни хортикултурни	"	"	9.500		**9.500**
ВКУПНО : 2+0			**1.019.904**	**265.800**	**1.285.704**

Извор на податоци:
Сектор за одгледување на шумите, подигање, екологија и лов

ДРВЕН ВИД	Возраст	Един. мера	Остварено		
			Класично	Контејнер	Вкупно:
Бел бор	3+0	"	36.700	90.000	**126.700**
Бел бор	4+0	"	31.300		**31.300**
Ела	3+0	"	17.800		**17.800**
Дуглазија	3+0	"	59.300		**59.300**
Црн бор	3+0	"	13.500	21.770	**35.270**
Црн бор	4+0	"	17.740		**17.740**
Аризонски чемпрес	3+0	"	38.780		**38.780**
Смрча	3+0	"	18.650		**18.650**
Каталпа	3+0	"	100	3.000	**3.100**
див костен	3+0	"	300		**300**
Даб	3+0	"	16.750		**16.750**
Јасен	3+0		3.100		**3.100**
келереутерија	3+0		1.500		**1.500**
албиција	3+0		1.000		**1.000**
јасен	3+0	"	1.700		**1.700**
ВКУПНО : 3+0			**258.220**	**114.770**	**372.990**
ДРУГИ САДНИЦИ ОД РАЗНИ ВИДОВИ И ВОЗРАСТ					
Среб. Смрча	2+4	бр.	250		**250**
Среб. Смрча	2+5	"	155		**155**
Албиција	1+3	"	60		**60**
калереутерија	1+3	"	20		**20**
Смрча	3+5	"	139		**139**
Смрча	2+3	"	330		**330**
Бреза	2+2	"	1.350		**1.350**
див костен	2+2	"	330		**330**
олеандер		"		9.000	**9.000**
пауловнија	1+2	"	5.000		**5.000**
софора	1+3	"	115		**115**
Аризонски чемпрес	2+2	"	150		**150**
криптомерија		"	600		**600**
хамаципарис		"	340		**340**
копривка	1+3	"	90		**90**
разни иглолисни		"	600		**600**
Разни декоративни		"	3.600		**3.600**
ВКУПНО :			**13.129**	**9.000**	**22.129**
ВКУПНО САДНИЦИ НА НИВО НА ЈП			**3.094.543**	**2.307.570**	**5.402.113**

4.6. ПЛАНИРАНИ И ОСТВАРЕНИ ПРИХОДИ И РАСХОДИ ОД РАСАДНИЧКО ПРОИЗВОДСТВО (Споредба: 2015/2014 год.)

Табела 8д

ДЕЈНОСТ		2014 год.			2015 год.			ИНДЕКС 2015/2014	
		Планирано	Остварено	% на исполнување на планот	Планирано	Остварено	% на исполнување на планот	пл.	ос.
1		2	3	4=(3:2)x100	5	6	7=(6:5)x100	8=5:2	9=6:3
Расадничко производство	Приходи	63.014.860,00	16.948.467,00	**26,90**	74.981.050,00	15.091.157,00	**20,13**	**1,19**	**0,89**
	Директни расходи	41.034.019,00	40.289.768,00	**98,19**	48.480.258,00	35.829.142,00	**73,90**	**1,18**	**0,89**
Разлика		**21.980.841,00**	**-23.341.301,00**		**26.500.792,00**	**-20.737.985,00**			

Извор на податоци: Годишна сметка на ЈП за 2015 год. за приходите и Образецот со елементи за утврдување на остварената цена на чинење за расходите

4.7. Коментар

Активностите во делот на одгледувањето на шумите, се базираат на обврските кои се пропишани со посебните планови за стопанисување со шумите. Со членот 94 од Законот за шуми, регулиран е начинот на издвојување и користење на средствата за проста репродукција на шумите. Средства за проста репродукција на шуми издвојуваат субјектите кои стопанисуваат со шумите во државна сопственост во висина од 10% од вредноста на исеченото дрво, франко камионски пат во шума. Овие средства се строго наменски и се користат за одгледување и заштита на постојните шуми, за изградба на шумски патишта, за техничко опремување заради вршење на работи за заштита на шумите и изработка на планови за стопанисување со шумите. Од табеларниот преглед на издвоени и потрошени средства за проста репродукција на шумите во 2015 год., се гледа дека сумата на издвоени средства во висина од 120.183.088,00 денари е поголема од потрошените средства по ситуации по вид на извршена работа во износ од 87.576.975,00 денари. (стр.32)

Согласно членот 95 од Законот за шумите за работите на проширена репродукција на шуми средства обезбедуваат: субјектите кои стопанисуваат со шумите во државна сопственост во висина од 3% од вредноста на исеченото дрво на франко камионски пат, сопствениците на шуми во приватна сопственост во висина од 3% од вредноста на исеченото дрво на франко камионски пат, како и правните субјекти што вршат промет на дрво во висина од 3% од вредноста на продаденото дрво и од Буџетот на РМ. Средствата за проширена репродукција на шумите се уплатуваат во Буџетот на Р.Македонија, а се користат според годишна Програма што ја донесува Владата на Република Македонија. Со оваа програма, согласно Буџетот на РМ за 2015 година (Службен весник на РМакедонија бр.155/2014год.) Раздел 14001-Министерство за земјоделство, шумарство и водостопанство, Програма 2-Шумарство, Потпрограма 20-Шумарство, Ставка 485-вложувања и нефинансиски средства, се утврдува изворот и износот на средствата, видот и обемот на работите и мерките кои ќе се финансираат, извршителите на работите, како и начинот на користење на средствата за извршени работи во 2015 година во износ од 8.000.000,00 денари. Средствата од оваа програма ќе се користат за следните работи:

- Превентивна заштита на шумите и шумските култури од потенцијални штетници кои можат да загрозат поголеми шумски простори, ќе се врши преку организирана Извештајно дијагнозно прогнозна служба (ИДП служба) за шумите во РМакедонија и преку следење на состојбата на шумите на биоиндикаторските точки поставени на 16 километарска мрежа на територијата на РМ. Шумарскиот факултет – Скопје, до Министерството за земјоделство, шумарство и водостопанство, ќе достави Извештај за здравсвената состојба на шумите во РМакедонија за 2014 година со предлог мерки и Извештај за здравствената состојба на шумите на биоиндикаторските точки на територијата на РМ за 2014 година.
- Сузбивање на растителни болести и штетници во шуми и шумски култури и на површини во кои е извршена мелиорација на деградирани шуми и шикари, ќе се изврши со авионско третирање за сузбивање на штетникот боров четник во боровите шуми и шумски култури на површина од околу 6.000 ха во повеќе региони во РМакедонија.
- Заштита на костеновите шуми од болести ќе се изврши со соодветно третирање на болеста рак по питомиот костен на Скопска Црна Гора на костеновите популации околу с.Љуботен.

Исплатата на средствата за реализација на работите на оваа програма ќе се врши врз основа на склучени договори помеѓу Министерството за земјоделство, шумарство и водостопанство и извршителите на работите и преку јавна набавка.

Во 2015 година ЈП„Македонски шуми„ нема приходи од проширена репродукција на шумите затоа што во 2015 година согласно Програмата за проширена репродукција на шуми (Сл. Весник на РМ бр. 155/2014г.) не се предвидени извршувања во делот на шумскокултурни работи (пошумување на голини и ерозивни земјишта, нега на шумски култури со прореди и отстранување на последиците од шумски пожари).

ЈП "Македонски шуми" од своите расадници го обезбедува најголемиот дел од потребниот шумски саден материјал за реализација на акцијата Ден на дрвото.

Согласно ИЗВАДОК од Нацрт - запиникот од Сто и дванаесеттата седница на Владата на Република Македонија, одржана на 18.10.2015 година „ТОЧКА 9; усвоени се заклучоци каде се укажува на ЈП „Македонски шуми„-Скопје да обезбеди 3.016.000 садници за утврдените 931,03 ха површина за пошумување на целата територија на Република Македонија.

Се укажува на ЈП„Македонски шуми„ да обезбеди за потребите на Заедницата на единиците на локалната самоуправа 67.287 садници и 1.000 декоративни садници за градот Скопје, 3.000 аризонски чемпрес за патиштата, 7.000 леандри за засадување покрај автопатот Смоквица – Гевгелија, 500 садници за сите полициски станици во Република Македонија и 300 дендродекоративни садници на Здружението „Ден на дрвото„ за промотивна кампања.

ЦЕЛИ НА АКЦИЈАТА ЗА ПОШУМУВАЊЕ:

Одржување на заштитните функции на шумите и шумскиот фонд врз животната средина, заштита на водата, почвата и воздухот;

Заштита на луѓето и инфраструктурата од природни непогоди;

Намалување на штетните гасовите во урбаните средини кои придонесуваат за глобалното затоплување и зголемување на капацитетите на врзување на емисијата на CO2 честичките во воздухот.

Приоритети на локалитети за пошумување со акцијата „Ден на дрвото—засади ја својата иднина„

- *пошумување на опожарени површини, како последица од шумски пожари, стимулација за одржување на заштитните функции на шумата – санација на еродирани земјишта и шуми и заштита на извориштa и води во шумите;*

- пошумување покрај природни и вештачки езера со цел проширување , подобрување на квалитетот и заштитата на шумскиот фонд согласно Просторниот план на Република Македонија;

- пошумување на површини во непосредна близина на градовите и покрај патишта пошумување на површини (голини) во шума и вон шума кои се во државна сопственост на РМ;

- шумски садници за пошумување на површини преку Заедницата на единиците на локална самоуправа ЗЕЛС, Национален парк ,,Маврово,, ;

- засадување на декоративни садници на магистралните патишта во РМ;

- засадување на дендродекоративни садници на ниво на Град Скопје и Заедницата на единиците на локална самоуправа – ЗЕЛС.

РЕАЛИЗАЦИЈА:

Акцијата за пошумување ,,Ден на дрвото-засади ја својата иднина,, есен 2015 год. се предвиди да се реализира на површина од 923,73 ха со пошумување на 3.011.500 шумски садници.

Приоритети за реализација на акцијата за пошумување се голини, опожарени површини, површини покрај езера во непосредна близина на урбани и рурални средини.

Со завршување на пошумувачките активности предвидени со акцијата за пошумување есен 2015 година, од страна на Државниот инспекторат за шумарство и ловство и ЈП Македонски шуми, извршен е инспекциски увид (изготвени Записници од страна на ДИШЛ и ЈП) за спроведената акција за пошумување "Ден на дрвото - засади ја својата иднина" есен 2015 год.

Од предвидените 923,73 хектари за пошумување на приоритетни локалитети Македонски шуми реализираше 78,5% од предвиденото т.е од приложените Записници изготвени од страна на Државниот инспекторатот за шумарство и ловство, акцијата за пошумување "Ден на дрвото - засади ја својата иднина" во есен 2015 година на територијата на Република Македонија реализирана е на површина од 725,42 ха со засадени 2.235.840 шумски садници. Пошумувањата на локалитетите се реализираа во неколку фази според предвидената динамика, обработка на почвата (механизирана или рачна обработка на почвата, а во зависност од теренските услови).

Во табеларниот приказ презентирани се реализирани активности со акцијата за пошумување ,,Ден на дрвото – засади ја својата иднина,, есен 2015 година

Опис на извршени активности	*бр. на садници*	*ха/км*	*забелешка*
Пошумување на голини, опожарени површини, покрај езера	2.235.840	725,42	
Засадување на садници на авто патишта од дрвниот вид Cupressus arizonica а.чемпрес 1.Автопат Хиподром –Скопје – нап.рам. Петровец 2. Автопат Хиподром – Скопје–Белви – нап.рам. Романовце **Засадување на садници на авто патишта од дрвниот вид Nerium oleander – леандер** Автопат Смоквица – Гевгелија Општина Дојран дрвен вид Nerium oleander – леандер потег Стар Дојран – Нов Дојран – 3км	1.070 830 1.000 1.000	3,50 2,76	Во точка 1. Извршено засадување со пополнување на садници Во точка 2. Засадување на нови површини со садници
Заедницата на единиците на локалната самоуправа декоративни садници шумски садници	5.625 51.173		
Канцаларија ,,Ден на Дрвото,, промотивна кампања погранични премини	450		

Изборот на садници за пошумување е според едавско-орографските и климатските услови карактеристични за РМ.

Пошумувани се шумски садници од следните дрвни видови и тоа:

*четинарски – бел бор, црн бор, а.чемпрес. дуглазија, смрча

*лисјарски – багрем, јасен, јавор, питом костен, даб и други лисјари.

Од табеларниот преглед за произведен саден материјал во 2015 год. може да се констатира дека се произведени вкупно 5.402.113 броја садници од сите возрасти на ниво на ЈП, од кои 3.094.543 броја садници се класично, а 2.307.570 броја се контејнерско производство. (стр.36,37) Од прегледот пак, за остварените резултати од расадничко производство на ниво на ЈП ,,Македонски шуми,, во 2015 год. може да се констатира негативно финансиско работење во износ од 20.737.985,00 денари, а од реализација на оствареното производство е остварен вкупен приход од 15.091.157,00 денари, што претставува 20,13% од планираниот. Споредбата со 2014 год. покажува дека индексот на остварени приходи и остварени расходи е 0,89.(стр.38)

Информација за реализација на мерката од Програмата за финансиска поддршка на руралниот развој, за инвестиции во озеленување на површини покрај природни езера и магистрални патишта во рурални средини каде корисник е ЈПМакедонски шуми –садници палми

1. ИЗВАДОК од Нацрт записникот од Двесте и шестата седница на Владата на Република Македонија одржана на 20.05.2014 година усвои ,,ТОЧКА 60: заклучок 9.

“Се задолжува ЈП Македонски шуми за реализација на есенската акција Ден на дрвото во 2014 година да набави палми, високи над 5 метри, за да се насадат во Охрид , Струга, Дојран, Гевгелија и Преспа, а доколку има услови и во Скопје“.

,,Согласно задолжението од страна на Владата на Република Македонија, Македонски шуми во планот за набавки за 2014 година ќе предвиди набавка на палми со распишување на меѓународен тендер (член 54

став 2 од Законот за јавни набавки –Сл.Весник на РМ бр.43/14) за 1100 палми (контејнер) од видот Trachycarpus fortunei (влакнеста палма)
Предвидените палми покрај езерата во Охрид, Струга, Дојран и Преспа ќе се засадуваат според предложените локации од страна на општините кој се адаптибилни за физиолошки и физички развиток на овој дрвен вид,,.

2. ИЗВАДОК од Нацрт записникот од Дваесет и првата седница на Владата на Република Македонија одржана на 13.09.2014 година усвои ,,ТОЧКА 9:, заклучок 1.

,,Се задолжува Министерството за земјоделство, шумарство и водостопанство – Агенција за финансиска поддршка во земјоделството и руралниот развој да направи дополнителна пренамена на средствата за набавка на 1.100 палми во понатамшен текст измени во Програма за финансиска подршка на рураниот развој,,

Македонски шуми постапи согласно задолжениата од страна на Владата на Република Македонија, набавени се 1.000 броја од дрвниот вид *Trachycarpus fortunei (влакнеста палма)* по спроведена постапка за набавка согласно Законот за јавни набавки.

Врз основа на **ДОГОВОР Бр 03 – 14/175 од 23.06.2015 година за доделување на финасиска поддршка** помеѓу Министерството за земјоделство, шумарство и водостопанство и Јавното претпријатие,,Македонски шуми,, реализирано е дел од предвидените активноси со засадување на дрвниот вид *Trachycarpus fortunei (влакнеста палма) во вредност од **13.476.706,00 денари.***

Садниците се дистрибуирани во општините Ресен, Охрид, Струга, Дојран, Гевгелија и Велес.

Информација за ,,Инвестициите за зголемување на економската вредност на шумите,, од Програмата за финансиска поддршка на руралниот развој за 2015 година во корист на ЈПМакедонски шуми-Скопје наменета за репродукција – производство на шумски садници според класичен и контејнерски метод.

Согласно ,,***Програмата за финансиска поддршка на Руралниот Развој ,,мерка 122: инвестиции за зголемување на економската вредност на шумите под мерка репродукција на шумски садници,, од страна на Министерството за***

земјоделство, шумарство и водостопанство.

Информацијата за реализација на ,,**Мерката за репродукција на шумски садници,, за 2015 година** е доставена до ПРР од страна на Македонски шуми и е во согласнот со Годишниот Производно-финансов план каде се презентирани предвидените трошоци за производство и репродукција на шумски садници и тоа по двата стандардни метода за производство (класичен и контејнерски).

Врз основа на презентираните параметри за зголемување на економската вредност на шумите под мерка – репродукција на шумски садници, Министерството за земјоделство, шумарство и водостопанство (**во понатамошен текст:** *давател на финансиска поддршка*) и Јавното претпријатие ,,Македонски шуми,, (*во понатамошен текст: корисник на финансиска поддршка)* склучија ***ДОГОВОР за доделување на финансиска подршка Бр. 03-14/381 од 01.12.2015 година во износ од 18.500.000,00 денари.***

Заштитата на шумите е систем на мерки и активности кои се спроведуваат со цел да се обезбеди опстанок на шумите, зачувување на здравствената состојба и виталност на шумите од противправно присвојување и користење, пожари, растителни болести и штетници, бесправни сечи, противправно собирање на други шумски производи и други оштетувања.

За заштита на шумите и шумските култури од растителни болести и штетни инсекти утврдени се средства преку Програмата за проширена репродукција на шумите за 2015 год. Активностите се во насока на превентивна заштита на шумите и шумските култури од потенцијални штетници кои можат да загрозат поголеми шумски простори, а тоа ќе се врши преку организирана Извештајно и дијагнозно-прогнозна служба (ИДП служба) и преку следење на состојбата на шумите на биоиндикаторските точки поставени на 16 километарска мрежа на територијата на РМ. Шумарскиот факултет-Катедра за заштита на шумите и дрвото, до МЗШВ треба да достави Извештај за здравствената состојба на шумите во РМакедонија за 2014 година со предлог мерки и Извештај за здавствената состојба на шумите на биоиндикаторските точки на територијата на РМ за 2014 година. За оваа намена се обезбедуваат финансиски средства од МЗШВ преку Програмата за проширена репродукција на шумите за 2015 година.

Од аспект на заштита на шумите, а со оглед на нашите климатски услови, како најголем произлегува проблемот со заштита на шумите од пожари кои како деструктивен елемент се сметаат за елементарна непогода со која на шумскиот фонд му се нанесуваат повеќекратни штети.

Во 2015 година во државните шуми со кои стопанисува ЈП“Македонски шуми” регистрирани се 194 пожари со вкупно опожарена површина од 5.754,32 ха, опожарена дрвна маса од 32.494 м3 и вкупни трошоци за гаснење на пожарите во износ од 2.404.895,00 денари.

Вкупната штета од појавените пожари на ниво на ЈП се проценува дека изнесува 1.282.348.110,00 денари, а податоците се од доспеаните статистички листови од подружниците. Пожари забележани се на подрачјето на подружниците во Велес, Прилеп, Скопје, Куманово, Гостивар, Мак.Брод, Кичево, Пехчево со два шумски пожари каде што се причинети и најголеми штети на шумскиот фонд. (стр.34) Во гаснењето на пожарите во почетокот на нивната појава, воглавно се вклучуваа вработените при ЈП,,Македонски шуми,, и територијалните ПП-единици. Согледувајќи ја опасноста од појава на шумски пожари се превземаа активности со кои се обезбеди поголема превентива во чувањето на шумите и поорганизирано гаснење на веќе појавените пожари.

По подружници беше испратен налог да ги ажурираат плановите за 2015 година и во нив да го применат член 34, став 2 од Законот за пожарникарство во кој се вели: “Кога во гаснењето на пожари во шума и други отворени простори покрај силите од став (1), на овој член се вклучени и вработените во правното лице, кое стопанисува со опожарените површини, со гаснењето на пожарот раководи одговорно лице согласно со неговиот план за заштита од пожари”. Овој налог во целост е спроведен.

Согласно Законот за изменување и дополнување на Законот за шумите (Сл.Весник на РМ бр.160 од 31 октомври 2014 година), поради подобрување на мониторингот над шумските пожари, превентива, фактори и причинители, видот и големината на пожарот, учесниците во гаснењето и трошоците за гаснење, предизвиканите штети, во органот на државната управа надлежен за работите од областа на шумарството ќе се воспостави и води Единствен информативен систем и регистар за шумските пожари. Субјектите кои стопанисуваат со шумите се должни да ги собираат податоците за шумските пожари и најдоцна во рок од осум дена од денот на избувнувањето на пожарот за тоа да го известат органот на државната управа надлежен за работите од

областа на шумарството. Органот на државната управа надлежен за работите од областа на шумарството собраните податоци треба да ги достави на домашните и меѓународните тела и институции на нивно барање.

ЈП"Македонски шуми" со својата активност целосно е вклучено во воспоставувањето на Методологијата за мониторинг и процена на веројатност за ризик од шумски пожари, во консултација со домашни и странски експерти, а која се темели на елементи на ризик од шумски пожари и алатки за процена на ризикот. Со посебно софтверско решение изработено по принципите на Методологијата за мониторинг и процена на веројатност за ризик од шумски пожари ќе се утврдува дневната опасност за појава на шумски пожари, како и следење на однесувањето на отпочнатите шумски пожари.

Заштитата на шумите од шумски штети претставува сериозен фактор во зачувување на шумскиот фонд. Бројот на прекршителите, односно сторителите на шумски штети и кражби на дрво во последните години се зголемува, а со тоа на шумскиот фонд му се нанесуваат значителни штети.

Согласно измените и дополнувањата на Законот за шуми објавен во Сл. Весник на РМ бр.160/2014 год., чувањето на шумите ќе се врши двостепено, шумочуварската служба ќе врши реонско чување на шумите, додека шумската полиција ќе врши контролно-патролно чување на шумите. Врз основа на измените на Законот за шуми изготвени се: Предлог правилници и Упатства (подзаконски акти) – Предлог Правилник за вршење на работите на шумочуварската служба и формата и содржината на службената книга за бесправните дејствија и за утврдување на фактичката состојба во шумочуварскиот реон; – Предлог Правилник за изгледот на службена униформа и легитимација за припадниците на шумочуварската служба; – Предлог Правилник за видот и начинот на користење на огнено оружје на шумочуварската служба. Припадниците на шумочуварската служба во шумочуварските реони особено се овластени да: го чуваат реонот од бесправни сечи и шумски кражби, да вршат преглед на сите средства со кои се превезува или пренесува дрво во шумочуварскиот реон и на контролните рампи на шумските патишта, да ги легитимираат сите лица затечени во шума, да известуваат за појавени шумски пожари, растителни болести, шумски штетници и други непогоди во шумочуварскиот реон. За сите бесправни дејствија ги известуваат надлежните органи во правните субјекти за стопанисување со

шумите, а против прекршителите поднесуваат барање за поведување на прекршочна постапка пред надлежен орган. Припадниците на шумочуварската служба за својата работа водат службена книга за бесправните дејствија и за утврдување на фактичката состојба во реонот.

Од табеларниот преглед за работењето на шумочуварската служба може да се види дека во текот на 2015 година поднесени се вкупно 757 пријави од кои 56 кривични и 701 прекршочни. Исто така откриени се нарушувања од непознат сторител при што е одземена дрвна маса од 499,01 м3. Проценката на бесправно посечената дрвна маса изнесува 33.723,35 м3. **(стр.35)**

Во однос на потребата на пазарна валоризација на сите шумски ресурси и за целосно искористување на сите можности кои ги дава шумата, особено во поглед на искористувањето на другите шумски производи, се наметнува потребата од производство и собирање на лековити и ароматични растенија, со што шумите и шумските подрачја би биле поквалитетно вреднувани. Од продажба на други шумски производи во 2015 год. остварен е приход во износ од 1.198.837,00 денари.

Капацитетот на погонот за хидродестилација во подружницата Ш.С.,,Малешево,, - Берово, според техничко-технолошките можности се движи од 7.000 до 10.000 кгр. етерични масла, во зависност од суровината која се преработува. Во текот на деловната 2015 година погонот Хидродестилара нема остварено приход од продажба на етерично масло од сина смрека.

5. Извршени работи за изработка на Посебни планови за стопанисување со шумите во 2015 год.

Секторот за уредување на шуми работи на изготвување на посебни планови за стопанисување со шумите, односно изготвува плански документи во кои се даваат насоки за стопанисување со шумите на одржлив и еколошки принцип.

Секторот за уредување на шуми, ловишта и проектирање самостојно и целосно изработува Посебни планови за стопанисување со шуми и ловишта. Извршителите вршат припрема во канцеларија за несметано извршување на работите на терен, а потоа преку организирање, координирање и учество во извршувањето на работите на терен со давање на упатсва за работа. По прибирањето на податоците од терен се пристапува кон средување и обработка на прибраните податоци и канцелариска изработка на Посебните планови за стопанисување со шуми. Изготвување на компјутерски карти за потребите на ППСШ, учество во расправи на рецензионата комисија, при што се постапува по договорените забелешки.

Секторот за уредување на шуми, ловишта и проектирање во 2015 година ги изврши следните работи за изработка на Посебни планови за стопанисување со шуми и Анекси на Посебни планови: Отпочнати се и завршени теренски активности за прибирање на податоци во 20 шумско стопански единици, изработи и предадени на ревизија во МЗШВ се 16 шумско стопански единици, Посебни планови за стопанисување со шуми со добиено решение се 24, направени се Анекси за измена и дополнување на 24 Посебни планови. Исто така во текот на 2015 година започнати и завршени се канцелариски активности за обработка на податоци за изработка на Посебни ловностопански основи, како и изработка на Анекси за ПЛО.

Поради следење на новите техники и методи од областа на шумарството (уредување на шуми и други специјалности) вработените во Секторот за уредување на шуми, ловишта и проектирање, посетуваат и стручни собири, работилници, симпозиуми во Република Македонија и во странство. **Постигнување на цел:** Со погоре наведеното се очекува да се одржи и зголеми капацитетот и начинот со планирање во стопанисувањето на државните шуми во Република Македонија.

6. БРОЈ НА ВРАБОТЕНИ ПО КВАЛИФИКАЦИОНА СТРУКТУРА ВО ЈП МАКЕДОНСКИ ШУМИ (Заклучно со 31.12.2015 год.)

Табела 10

Р.бр.	ПОДРУЖНИЦА	Д-р	М-р	ВСС	ВШС	ССС	ОО	Вкупно
1	"Малешево" - Берово			16	3	52	19	90
2	"Равна Река" - Пехчево			9	2	13	9	33
3	"Осогово" - Крива Паланка			9	2	34	14	59
4	"Кратово" - Кратово			3	1	20	12	36
5	"Осогово" - Кочани			11	1	52	18	82
6	"Серта" - Штип		1	10	2	9	16	38
7	"Плачковица" - Радовиш		1	12	6	38	24	81
8	"Плачковица" - Виница			10	2	45	23	80
9	"Беласица" - Струмица		1	22	3	54	34	114
10	"Саланџак" - Валандово			6	2	14	11	33
11	"Кожуф" - Гевгелија		2	13	2	48	23	88
12	"Д. Капија" - Д.Капија			7	2	14	17	40
13	"Бор" - Кавадарци		2	26		76	68	172
14	"Црн Бор" - Прилеп			16	2	35	19	72
15	"Бабуна" - Велес			11	2	52	17	82
16	"Шумарство" - Св.Николе			3	2	18	2	25
17	"Кајмакчалан" - Битола		1	15	1	66	9	92
18	"Бигла" - Демир Хисар			11	2	53	19	85
19	"Липа" - Крушево			7		16	11	34
20	"Преспадрво" - Ресен			13	1	30	14	58
21	"Галичица" - Охрид		1	9	2	55	19	86
22	"Јабланица" - Струга			7	1	39	10	57
23	"Стогово" - Дебар			9	1	15	4	29
24	"Лопушник" - Кичево			26	7	92	25	150
25	"Сандански" - Мак.Брод			10	1	42	36	89
26	"Шар" - Гостивар		1	10		23	6	40
27	"Лешница" - Тетово			5	2	26	2	35
28	"Караџица" - Скопје		3	20	3	48	28	102
29	"Куманово" - Куманово			10	3	39	19	71
30	"Голак" - Делчево			10	2	28	10	50
	Дирекција		8	50	1	30		89
ВКУПНО :		0	21	396	61	1.176	538	2.192
% на застапеност на поедините струки		0,00	0,96	18,07	2,78	53,65	24,54	100,00

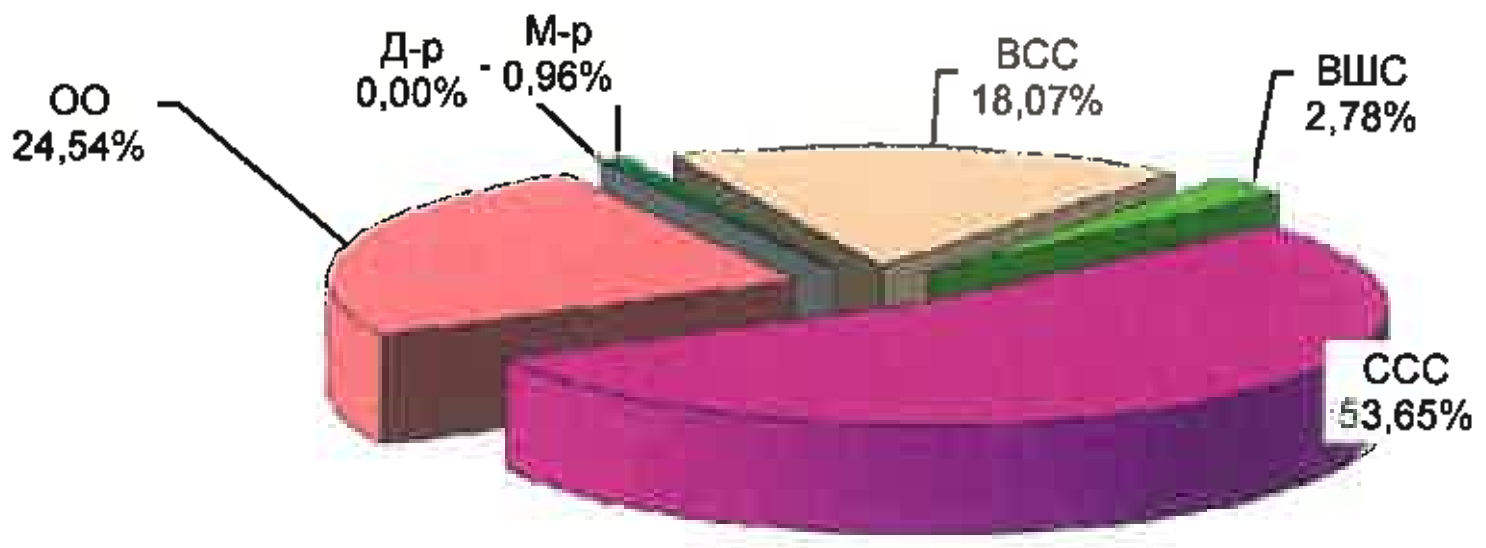

Извор на податоци :
Сектор за правни, заеднички, општи работи и човечки ресурси

6.1. Коментар

Основната цел и тенденција во деловната и развојна политика на ЈП "Македонски шуми" во областа на вработеноста е оптимален број на работници за остварување на планираното производство, потполна ангажираност на работниците во процесот на производството како и обезбедување на доволен број на стручен кадар од областа на шумарството. Стимулирање и стручно оспособување на постоечките кадри со посета на семинари по одредени области, а во иднина и организирање на советувања и семинари од областа на шумарството кои се во функција на стручно унапредување.

Во рамките на вкупната развојна политика на претпријатието посебно место треба да заземе и кадровската политика во смисла на ангажирање на стручни и квалитетни кадри во сите сегменти од работењето во шумарството.

Реализацијата на вака поставените развојни цели, треба да доведе до попрофитабилно работење на претпријатието, имајќи ја притоа секогаш предвид еколошката димензија во вкупното работење на ЈП "Македонски шуми".

Вкупниот број на работници во редовен работен однос на ниво на ЈП "Македонски шуми" заклучно со 31.12.2015 год. изнесува 2.192 работника. (стр.51)

Согласно Известувањето од Министерството за финансии од 22.01.2015 год. ЈП Македонски шуми согласно одредбите од член 51 од Законот за буџетите за вработување на определено време за период од шест месеци имаше вработување на триста дваесет и пет (325) лица на работно место секачи и дотурачи. Исто така со Известување од Министерството за финансии од 03.09.2015 год. е продолжено привременото вработување на 325 лица (секачи и дотурачи) за период до 31.12.2015 год.

Според податоците за вкупно произведена дрвна маса во 2015 год. (Табела 1, стр.1) и вкупниот број на постојано вработени на ниво на ЈП "Македонски шуми" (Табела 10, стр.51) произлегува дека по вработен е произведено 244,92 м3 дрвна маса.



III.

АНАЛИЗА НА ОСТВАРЕНИТЕ ФИНАНСИСКИ РЕЗУЛТАТИ ВО 2015 г.

1. ОСТВАРЕНИ ФИНАНСИСКИ РЕЗУЛТАТИ НА НИВО НА ЈП

1.1. Биланс на состојбата

Табела 11

О П И С	2014	2015	ИНДЕКС
	денари		
1	2	3	4=3:2
I. А К Т И В А (А+Б+В)	**59.978.145.216**	**60.041.480.997**	**1,00**
А. Нетековни средства (I-III)	**59.071.544.121**	**59.083.068.131**	**1,00**
I. Нематеријални средства	20.686.064	20.866.257	1,01
II. Материјални средства	59.017.052.951	59.027.631.129	1,00
III. Долгорочни финансиски средства	33.805.106	33.489.732	0,99
IV. Долгорочни побарувања		1.081.013	0,00
Б. Тековни средства (I-VII)	**881.734.338**	**923.274.745**	**1,05**
I. Залихи	193.794.993	148.611.554	0,77
II. Побарувања од купувачи	447.332.822	431.888.719	0,97
III. Побарувања од државата	153.960.123	140.720.870	0,91
IV. Побарувања од вработените	50.446.019	40.863.285	0,81
V. Останати краткорочни побарувања	7.425.117	6.179.440	0,83
VI. Краткорочни финансиски средства	743.616	920.489	1,24
VII. Парични средства и еквиваленти на парични средства	28.031.648	154.090.388	5,50
В. А В Р	24.866.757	35.138.121	1,41
II. П А С И В А (А+Б+В)	**59.978.145.216**	**60.041.480.994**	**1,00**
А Главнина и резерви (I+II+III-IV+V)	**58.897.209.892**	**58.968.706.192**	**1,00**
I. Основна главнина	5.940.384.109	5.940.384.109	1,00
II. Ревалоризациска резерва	53.342.855.132	53.245.315.525	1,00
III. Резерви	712.090.756	678.905.903	0,95
IV. Пренесена загуба	1.098.120.105	967.395.643	0,88
V. Добивка за деловната година	0	71.496.298	0,00
Б. О б в р с к и (I-III)	**1.064.398.953**	**1.042.396.905**	**0,98**
I. Долгорочни резервирања за ризици и трошоци	290.714.877	307.938.220	1,06
II. Долгорочни обврски	36.146.457	25.537.231	0,71
III. Краткорочни обврски (1-5)	737.537.619	708.921.454	0,96
1. Обврски спрема добавувачи	276.446.897	186.516.365	0,67
2. Обврски за даноци и придонеси од плата	19.257.639	22.280.420	1,16
3. Обврски кон вработените	52.849.551	67.567.185	1,28
4. Тековни даночни обврски	195.395.798	186.964.888	0,96
5. Останати краткорочни обврски	193.587.734	245.592.596	1,27
В. П В Р	16.536.371	30.377.897	1,84

Извор на податоци: Одделение за сметководство

1.2. Биланс на успехот

Табела 12

О П И С	2014	2015	ИНДЕКС
	денари		
1	2	3	4 = 3:2
Приходи од продажба	1.338.571.232	1.540.466.688	**1,15**
Останати приходи	266.437.773	228.172.291	**0,86**
Сопствени производи употребени и капитализирани во претпријатието	3.385.542	8.470.175	**0,00**
Промена на вредноста на залихите	67.044.395	43.275.916	**0,00**
Трошоци за суровини и потрошни материјали	118.795.252	122.234.880	**1,03**
Услуги со карактер на материјални трошоци	510.888.011	409.751.788	**0,80**
Трошоци за вработени	743.216.947	792.597.946	**1,07**
Амортизација	44.825.725	39.557.311	**0,88**
Резервирања на трошоци и ризици	108.137.923	120.753.293	**1,12**
Останати расходи од работењето	146.210.756	167.496.766	**1,15**
ВКУПНИ ПРИХОДИ	**1.608.394.547**	**1.777.109.154**	**1,10**
ВКУПНИ РАСХОДИ	**1.739.119.009**	**1.695.667.900**	**0,98**
ДОБИВКА / ЗАГУБА (пред оданочување)	**-130.724.462**	**81.441.254**	

Извор на податоци: Одделение за сметководство

1.2.1. Планирани и остварени приходи по видови приходи во 2015 г.

Табела 13

Видови приходи	ИЗНОС		% на оствар.
	Планирано	Остварено	
1	2	3	4=3:2x100
* Приходи од продажба на огревно дрво	1.294.919.508	1.068.258.162	82,50%
* Приходи од продажба на техничко дрво	401.364.650	308.198.771	76,79%
* Приходи од продажба на отпадок после сеча	28.121.100	21.463.328	76,32%
* Приходи од расадничко производство	78.589.050	15.091.157	19,20%
* Приходи од "Ден на дрвото"	17.987.580	0	0,00%
* Приходи од фарми и лов	9.297.480	3.009.005	32,36%
* Приходи од други шумски производи	5.739.776	1.198.837	20,89%
* Приходи од маркирање	33.322.456	73.359.533	220,15%
* Приходи од проширена репродукција	34.972.000	0	0,00%
* Приходи од проста репродукција	100.862.206	87.576.975	86,83%
* Останати приходи 1)	58.208.915	87.202.958	149,81%
* Останати приходи на Дирекција		111.750.428	0,00%
ВКУПНИ ПРИХОДИ :	**2.063.384.721**	**1.777.109.154**	**86,13%**

1.2.2. Планирани и остварени расходи по видови расходи во 2015 г.

Табела 14

Видови расходи	ИЗНОС		% на оствар.
	Планирано	Остварено	
1	2	3	4=3:2x100
*** Потрошени суровини и материјали, енергија и резервни делови**	**174.275.695**	**111.351.385**	**63,89%**
*** У с л у г и**	**619.900.904**	**394.137.108**	**63,58%**
- С Е Ч А	148.050.370	97.722.462	66,01%
- Д О Т У Р	183.836.390	118.712.603	64,58%
- УТОВАР - РАСТОВАР	34.936.800	1.811.617	5,19%
- П Р Е В О З	156.733.762	120.431.574	76,84%
- Услуги за одржување и заштита и др.услуги	96.343.582	55.458.852	57,56%
*** Долгорочни резервирања - А2**	**155.756.430**	**120.557.950**	**77,40%**
*** А м о р т и з а ц и ј а**	**24.786.213**	**33.368.715**	**134,63%**
*** Надоместоци на работниците**	**31.658.775**	**34.059.517**	**107,58%**
*** Проширена репродукција**	**46.152.504**	**37.471.316**	**81,19%**
*** Бруто плати**	**741.489.228**	**702.003.818**	**94,67%**
*** Останати трошоци 2)**	**31.228.443**	**94.985.407**	**304,16%**
*** Промена на вредноста на залихите**		**43.275.846**	**0,00%**
Трошоци на Дирекција	**110.000.000**	**124.456.838**	**113,14%**
ВКУПНИ РАСХОДИ :	**1.935.248.192**	**1.695.667.900**	**87,62%**

1) **Во останати приходи влегуваат :** Приходи од продажба на трговска стока, приходи од извршени услуги - превоз, приходи од продажба на материјали и резервни делови, приходи од поранешни години, приходи од даноци и субвенции, приходи од отпис на обврски, приходи од наплатени шумски штети, неспомнати деловни приходи, приходи од изработка на ППСШ и ПЛО и други приходи.
Износите на наведените останати приходи се прикажани во Табела 27а, страна 75.

2) **Во останати трошоци влегуваат :** Отпис на ситен инвентар, дневници за службени патувања, трошоци за репрезентација, трошоци за договори за дело, надоместоци за стручно образование, трошоци за списанија, судски трошоци, набавна вредност на продадени стоки и материјали, отпишани побарувања, дополнително утврдени трошоци од минати години, камати и други нематеријални трошоци.

1.2.3. Споредбени податоци на остварени приходи по видови 2015/2014

Табела 15

Видови приходи	ИЗНОС 2014	ИЗНОС 2015	Индекс
1	2	3	4=3:2
* Приходи од продажба на огревно дрво	953.041.355	1.068.258.162	1,12
* Приходи од продажба на техничко дрво	300.465.122	308.198.771	1,03
* Приходи од продажба на отпадок после сеча	21.673.655	21.463.328	0,99
* Приходи од расадничко производство	16.948.467	15.091.157	0,89
* Приходи од "Ден на дрвото"	0	0	0,00
* Приходи од фарми и лов	5.583.138	3.009.005	0,54
* Приходи од други шумски производи	3.278.300	1.198.837	0,37
* Приходи од маркирање	2.749.567	73.359.533	26,68
* Приходи од проширена репродукција	3.900.000	0	0,00
* Приходи од проста репродукција	82.148.896	87.576.975	1,07
* Останати приходи [1)]	190.990.807	87.202.958	0,46
* Останати приходи на Дирекција	27.615.240	111.750.428	4,05
ВКУПНИ ПРИХОДИ :	1.608.394.547	1.777.109.154	1,10

1.2.4 Споредбени податоци на остварени расходи по видови 2015/2014

Табела 16

Видови расходи	ИЗНОС 2014	ИЗНОС 2015	Индекс
1	2	3	4=3:2
* Потрошени суровини и материјали	22.302.965	23.076.315	1,03
* Потрошена енергија	69.822.862	73.327.216	1,05
* Потрошени резервни делови	11.844.974	14.947.854	1,26
* С е ч а	118.287.686	97.722.462	0,83
* Д о т у р	135.109.928	118.712.603	0,88
* Утовар - растовар	7.417.932	1.811.617	0,24
* Превоз	199.375.433	120.431.574	0,60
* Трошоци за ПТТ-услуги	862.894	821.120	0,95
* Услуги за одржување и заштита	6.002.622	7.218.557	1,20
* Трошоци за пошумување и маркирање	12.399.883	7.673.930	0,62
* Останати услуги	13.426.382	12.632.567	0,94
* Долгорочни резервирања (А-2)	108.137.924	120.557.950	1,11
* Амортизација	38.399.518	33.368.715	0,87
* Вредносно усогласување и директен отпис на побарувања	16.207.004	14.055.167	0,87
* Дневници за службени патувања	125.593	88.662	0,71
* Надоместоци на работниците	22.783.552	34.059.517	1,49
* Трошоци за репрезентација, реклами и спонзорства	1.321.705	938.306	0,71
* Проширена репродукција	32.297.472	37.471.316	1,16
* Бруто плати	667.614.150	702.003.818	1,05
* Останати трошоци [2)]	81.319.330	107.015.950	1,32
* Промена на вредноста на залихите	67.044.395	43.275.846	0,65
* Трошоци на Дирекција	107.014.805	124.456.838	1,16
ВКУПНИ РАСХОДИ :	1.739.119.009	1.695.667.900	0,98

[1)] **Во останати приходи влегуваат :** Приходи од продажба на трговска стока, приходи од извршени услуги - превоз, приходи од продажба на материјали и резервни делови, приходи од поранешни години, приходи од даноци и субвенции, приходи од отпис на обврски, приходи од наплатени шумски штети, неспомнати деловни приходи и други приходи.
Износите на наведените останати приходи се прикажани во Табела 27а, страна 75.

[2)] **Во останати трошоци влегуваат :** Отпис на ситен инвентар, трошоци за договори за дело, надоместоци за стручно образование и слисанија, судски трошоци, набавна вредност на продадени стоки и материјали, дополнително утврдени трошоци од минати години, камати и други нематеријални трошоци.

1.3. Анализа на паричниот тек во 2015 г.

Табела 17

ПОЗИЦИЈА	2014	2015
А. ГОТОВИНСКИ ТЕКОВИ ОД ОПЕРАТИВНИ АКТИВНОСТИ	**-1.310.154**	**170.525**
Нето добивка / загуба после оданочување	-130.724	71.496
Амортизација	44.826	39.557
Зголемување / намалување на залихите	75.179	45.183
Зголемување / намалување на побарувања од купувачи	77.343	16.689
Зголемување / намалување на останати краткорочни побарувања	6.870	9.406
Зголемување / намалување на побарувања од државни и други институции	70.596	24.828
Зголемување / намалување на АВР	-22.641	-10.271
Зголемување / намалување на обврски спрема добавувачите	-31.774	-75.849
Зголемување / намалување на останати краткорочни обврски	-1.392.301	35.644
Зголемување / намалување на ПВР	-7.528	13.842
Б. ГОТОВИНСКИ ТЕКОВИ ОД ИНВЕСТИЦИОНИ АКТИВНОСТИ	**-59.236**	**-51.081**
Директни набавки на нематеријални и материјални средства	-59.236	-51.471
Продажба на материјални и нематеријални средства		1.156
Зголемување / намалување на долгорочни вложувања		315
Зголемување / намалување на долгорочни побарувања		-1.081
Зголемување / намалување на краткорочни финансиски вложувања		
В. ГОТОВИНСКИ ТЕКОВИ ОД ФИНАНСИСКИ АКТИВНОСТИ	**1.386.179**	**6.614**
Зголемување на капиталот	1.404.734	
Зголемување / намалување на долгорочни кредити	-971	-10.609
Исплатени дивиденди		
Откуп / продажба на сопствени акции		
Долгорочни резервирања	-17.584	17.223
ЗГОЛЕМУВАЊЕ / НАМАЛУВАЊЕ НА ПАРИЧНИ СРЕДСТВА	**16.789**	**126.058**
ПАРИЧНИ СРЕДСТВА НА ПОЧЕТОКОТ НА ГОДИНАТА	**11.243**	**28.032**
ПАРИЧНИ СРЕДСТВА НА КРАЈОТ НА ГОДИНАТА	**28.032**	**154.090**

Извор на податоци: Одделение за сметководство

1.4. Анализа на промени на главнината

Табела 18

ПОЗИЦИЈА	31.12.2014	31.12.2015		
		Зголемување	Намалување	Тековен период
Запишан капитал	5.940.384			5.940.384
Премии за емитирани акции				0
Откупени сопствени акции				0
Резерви	712.091		33.185	678.906
Акумулирана добивка / загуба	-1.098.120		-130.724	-967.396
Дивиденди				0
Ревалоризациона резерва	53.342.855		97.539	53.245.316
Добивка / загуба за годината		71.496		71.496
ВКУПНО КАПИТАЛ И РЕЗЕРВИ :	58.897.210	71.496	0	58.968.706

Извор на податоци: Одделение за сметководство

1.5. ОСТВАРЕНИ ФИНАНСИСКИ РЕЗУЛТАТИ ПО ДЕЈНОСТИ СО РАСПРЕДЕЛЕНИ РЕЖИСКИ ТРОШОЦИ
(без влијание на вредноста на залихите)

Табела 19

Реден број	ДЕЈНОСТИ	ОСТВАРЕНИ ПРИХОДИ	ОСТВАРЕНИ РАСХОДИ			ДОБИВКА/ ЗАГУБА
			Директни	Режиски	Вкупни расходи	
	1	2	3	4	5=3+4	6=2-5
1.	**Производство на дрвна маса (а+б+в)**	**1.397.920.261**	**499.893.673**	**815.654.269**	**1.315.547.942**	**82.372.319**
	а. Огревно дрво	1.068.258.162	414.230.089	659.505.211	1.073.735.300	-5.477.138
	б. Техничко дрво	308.198.771	85.663.584	156.149.058	241.812.642	66.386.129
	в. Отпад	21.463.328	0	0	0	21.463.328
2.	**Законски обврски**	**87.576.975**	**0**	**156.198.480**	**156.198.480**	**-68.621.505**
3.	**Семенарство и расадничко производство**	**15.091.157**	**35.829.142**	**19.430.033**	**55.259.175**	**-40.168.018**
4.	**Лов и ловен туризам (а+б)**	**3.009.005**	**9.045.607**	**4.590.353**	**13.635.960**	**-10.626.955**
	а. Ловишта	3.009.005	7.390.966	4.269.349	11.660.315	-8.651.310
	б. Фарми	0	1.654.641	321.004	1.975.645	-1.975.645
5	**Останати приходи и расходи**	**273.511.756**		**111.750.428**	**111.750.428**	**161.761.328**
	ВКУПНО (1+2+3+4+5) :	**1.777.109.154**	**544.768.422**	**1.107.623.563**	**1.652.391.985**	**124.717.169**

1.6. ПЛАНИРАНИ И ОСТВАРЕНИ ФИНАНСИСКИ РЕЗУЛТАТИ ПО ДЕЈНОСТИ ЗА 2015 ГОДИНА
(без влијание на вредноста на залихите)

Табела 19а

Реден број	ДЕЈНОСТИ	Планирани			Остварени			% на остварување	
		Приходи	Расходи	Добивка/ загуба	Приходи	Расходи	Добивка/ загуба	На приходи	На расходи
	1	2	3	4=2-3	5	6	7=5-6	8=5:2	9=6:3
1.	**Производство на дрвна маса**	**1.724.405.258**	**1.642.744.902**	**81.660.356**	**1.397.920.261**	**1.315.547.942**	**82.372.319**	**81,07**	**80,08**
	а. Огревно дрво	1.294.919.508	1.323.702.320	-28.782.812	1.068.258.162	1.073.735.300	-5.477.138	82,50	81,12
	б. Техничко дрво	401.364.650	319.042.582	82.322.068	308.198.771	241.812.642	66.386.129	76,79	75,79
	в. Отпадок	28.121.100	0	28.121.100	21.463.328	0	21.463.328	76,32	0,00
2.	**Законски обврски**	**135.834.206**	**202.413.685**	**-66.579.479**	**87.576.975**	**156.198.480**	**-68.621.505**	**64,47**	**77,17**
3.	**Семенарство и расад.произв.**	**78.589.050**	**70.709.617**	**7.879.433**	**15.091.157**	**55.259.175**	**-40.168.018**	**19,20**	**78,15**
4.	**Лов и ловен туризам (а+б)**	**9.297.480**	**19.380.088**	**-10.082.608**	**3.009.005**	**13.635.960**	**-10.626.955**	**32,36**	**70,36**
	а. Ловишта	5.777.480	15.535.007	-9.757.527	3.009.005	11.660.315	-8.651.310	52,08	75,06
	б. Фарми	3.520.000	3.845.081	-325.081	0	1.975.645	-1.975.645	0,00	51,38
5.	**Останати приходи и расходи**	**115.258.727**		**115.258.727**	**273.511.756**	**111.750.428**	**161.761.328**	**237,30**	**0,00**
	ВКУПНО (1+2+3+4+5) :	**2.063.384.721**	**1.935.248.292**	**128.136.429**	**1.777.109.154**	**1.652.391.985**	**124.717.169**	**86,13**	**85,38**

1.7. СПОРЕДБЕНИ ПОДАТОЦИ НА ОСТВАРЕНИТЕ ФИНАНСИСКИ РЕЗУЛТАТИ ПО ДЕЈНОСТИ - 2015/2014
(без влијание на вредноста на залихите)

Табела 19б

Реден број	ДЕЈНОСТИ	2014			2015			Индекс	
		Приходи	Расходи	Добивка/ загуба	Приходи	Расходи	Добивка/ загуба	На приходи	На расходи
	1	2	3	4=2-3	5	6	7=5-6	8=5:2	9=6:3
1.	**Производство на дрвна маса**	**1.275.238.613**	**1.417.743.738**	**-142.505.125**	**1.397.920.261**	**1.315.547.942**	**82.372.319**	**1,10**	**0,93**
	а. Огревно дрво	953.099.836	1.086.027.070	-132.927.234	1.068.258.162	1.073.735.300	-5.477.138	1,12	0,99
	б. Техничко дрво	300.465.122	331.716.668	-31.251.546	308.198.771	241.812.642	66.386.129	1,03	0,73
	в. Отпадок	21.673.655	0	21.673.655	21.463.328	0	21.463.328	0,99	0,00
2.	**Законски обврски**	**86.048.896**	**140.322.184**	**-54.273.288**	**87.576.975**	**156.198.480**	**-68.621.505**	**1,02**	**1,11**
3.	**Семенарство и расад.произв.**	**16.948.467**	**67.235.017**	**-50.286.550**	**15.091.157**	**55.259.175**	**-40.168.018**	**0,89**	**0,82**
4.	**Лов и ловен туризам (а+б)**	**1.268.453**	**19.158.435**	**-17.889.982**	**3.009.005**	**13.635.960**	**-10.626.955**	**2,37**	**0,71**
	а. Ловишта	54.993	17.006.021	-16.951.028	3.009.005	11.660.315	-8.651.310	54,72	0,69
	б. Фарми	1.213.460	2.152.414	-938.954	0	1.975.645	-1.975.645	0,00	0,92
5.	**Останати приходи и расходи**	**228.890.118**	**0**	**228.890.118**	**273.511.756**	**111.750.428**	**161.761.328**	**1,19**	**0,00**
	ВКУПНО (1+2+3+4+5) :	**1.608.394.547**	**1.644.459.374**	**-36.064.827**	**1.777.109.154**	**1.652.391.985**	**124.717.169**	**1,10**	**1,00**

Коментар

I. Биланс на состојбата (Табела 11, стр. 53)

А. АКТИВА

Во структурата на вкупните средства нетековните средства учествуваат со 98,40%, тековните средства со 1,54% и АВР со 0,60%.

Во структурата на нетековните средства, најголемо учество имаат материјалните средства (98,31%), бидејки тука, покрај другите, влегуваат недвижностите и биолошките средства со вкупна вредност од 58.897.290.665,00 денари.

Во структурата на тековните средства најмногу учествуваат побарувањата од купувачите (431.888.719,00 ден.) и тие во споредба со минатата година се помали за 3,45%. Истотака, намалени се и побарувањата од државата и други институции (140.720.870,00 ден.) и тоа за 8,60%.

Залихите во вкупните тековни средства учествуваат со 16,10% и во споредба со минатата година се помали за 23,32%. Најголем дел од залихите отпаѓа на залихи на недовршено производство и полупроизводи (42,17%), кои главно се состојат од огревно и техничко дрво и на залихи на готови производи (22,67%). Паричните средства учествуваат во вкупните тековни средства со 16,69% и од почетокот на годината се зголемиле за 449,70% или за 126.058.740,00 денари, што влијае на зголемување на ликвидноста во работењето.

Б. ПАСИВА

Основната главнина во 2015 г. изнесува 5.940.384.109,00 ден. и е непроменета од минатата година.

Резервите на ЈП во износ од 678.905.903,00 ден. се помали од минатогодишните за 4,66%.

Во обврските најголемо учество (68,01%) имаат краткорочните обврски во износ од 708.921.454,00 ден. и во споредба со минатата година се помали за 3,88%. Во структурата на краткорочните обврски најголем дел (34,64%) отпаѓа на останатите краткорочни обврски (245.592.596,00 ден.), потоа следуваат тековните даночни обврски (186.964.888,00 ден) кои се помали од 2014 г. за 4,31%, обврските спрема добавувачите (186.516.365,00 ден.), обврските кон вработените (67.567.185,00 ден.) и обврските за даноци и придонеси на плати и надоместоци на плати (22.280.420,00 ден.).

II. Биланс на успехот (Табела 12, стр. 54)

Според Годишната сметка за 2015 г. ЈП "Македонски шуми" оствари вкупен приход за распределба од основната и другите дејности во износ од 1.777.109.154,00 ден., вкупни расходи во износ од 1.695.667.900,00,00 ден. и искажува **д о б и в к а** од работењето (пред оданочување) во износ 81.441.254,00 ден.

Остварените приходи во 2015 г.во однос на 2014 се поголеми за 10,49%, или за 168.714.607,00 ден., а остварените расходи се помали за 2,50%, или за 43.451.109,00 ден. Овој факт укажува на зголемување на економичноста во работењето, бидејки расходите се намалиле, а приходите се зголемиле. Дополнително, треба да се има предвид и фактот што оваа година почетните залихи се поголеми од крајните за 43.275.916,00 ден., со што се зголемуваат расходите и се намалува крајниот финансиски резултат.

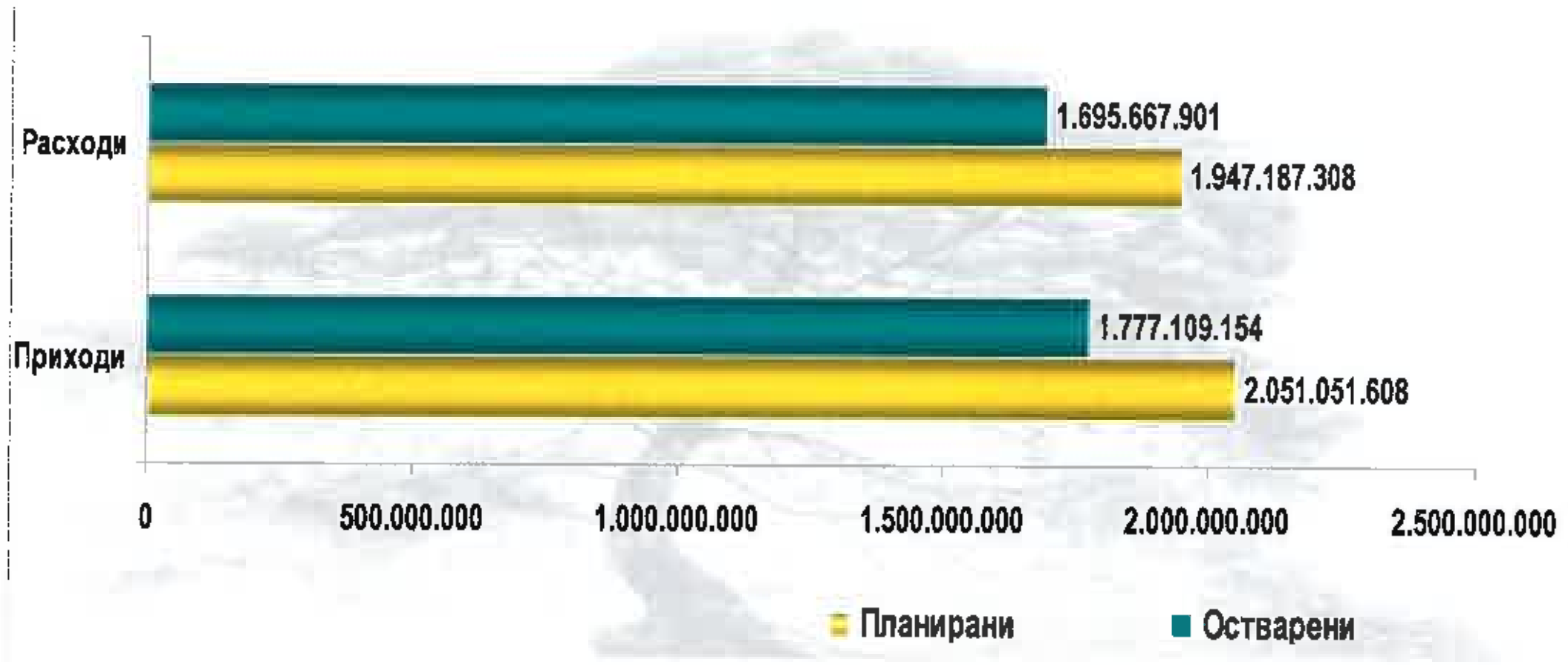

Во структурата на вкупните приходи најголемо учество имаат приходите од продажба (1.540.466.688,00 ден.) кои учествуваат во вкупниот приход со 86,68% Овие приходи во споредба со 2014 г. се поголеми за 15,08% или за 201.895.456,00 ден.

Во структурата, пак, на вкупните расходи најголемо учество имаат трошоците за вработените, кои учествуваат во вкупните расходи со 46,74% и во споредба со минатата година се поголеми за 6,64% (поради вработување на извршители на одредено време во фазите сеча и дотур). Веднаш по нив се услугите со карактер на материјални трошоци (409.751.788,00 ден.), кои учествуваат во вкупните расходи со 24,16%, а во споредба со минатата година се помали за 19,80%.

* * *

Остварените вкупни приходи во 2015 година во однос на планските проекции се помали за 13,87% (Табела 13, стр 55). Планираните приходи од продажба на огревно дрво се остварени со 82,50%, а од техничко дрво со 76,79%. Најголемо зголемување се забележува кај останатите приходи, и тоа главно поради приходите

од отпис на обврски, приходи одпоранешни години, приходи од извршени услуги – превоз, приходи од концесии, наемнини и др.

Планираните вкупни расходи во 2015 г. се остварени со 87,62% (Таб.14, стр.55). Планираните материјални трошоци се остварени со 63,89% (суровини и материјали, енергија и резервни делови) и 63,58% (услуги, и тоа поради намалување на издатоците за надворешни извршители во фазите сеча и дотур). Зголемување во однос на планот има единствено кај амортизацијата и кај некои останати трошоци, како што се судските трошоци, отпис на побарувања, расходи од поранешни години (исплата на надомест за годишен одмор за 2012 г.).

Споредбените податоци, пак, на структурата на остварените приходи во 2014 и 2015 г. (Табела 15, стр.56) покажуваат дека, во рамките на вкупните приходи, приходите од основната дејност (продажба на огревно и техничко дрво и отпадок) се поголеми за 9,63% (2014 г. – 1.275.180.132,00 ден.; 2015 г. – 1.397.920.261,00 ден.).

Во однос на структурата на расходите, споредбените податоци со минатата 2014 г. (Табела 16, стр.56) покажуваат намалување кај најголемиот дел од расходите . Зголемување на трошоците се забележува единствено кај услугите за одржување, надоместоците на вработени (поради вработување на одредено време во фазите сеча и дотур) и кај некои останати видови расходи (од минати години, судски трошоци и сл.).

III. Извештај за паричниот тек (Табела 17, стр. 57)

Паричните текови се приливи и одливи на парични средства и еквиваленти на парични средства во одреден пресметковен период и во табелата тие се групирани според:

- Оперативни активности;
- Инвестициони активности и
- Финансиски активности

Оперативни активности се главните активности кои носат приходи и се поврзани со основната дејност на претпријатието.

Инвестициони активности се активности во врска со стекнување и оттуѓување на долгорочни средства.

Финансиски активности се активности кои резултираат со промена на големината и составот на сопствениот капитал и заемите на претпријатието.

Извештајот покажува дека паричните средства од 28.031.648,00 ден. на почетокот на годината се зголемиле на 154.090.388,00 ден. на крајот на годината, што значи дека во претпријатието готовинските текови од сите горенаведени

активности покажуваат нето зголемување на парите и паричните еквиваленти за 126.058.740,00 ден.

IV. Извештај за промените на главнината (Табела 18, стр.58)

Вкупниот капитал на претпријатието во 2015 г. е за 1,21% поголем од 2014 г. Од структурата на капиталот може да се заклучи дека претпријатието располага со доволно сопствен капитал за финансирање на својата дејност и за гарантирање на навремена отплата на евентуалните задолжувања.

* * *

Во рамките на ова поглавје ќе се осврнеме и на остварените финансиски резултати по дејности на ниво на ЈП за 2015 г. без влијание на вредноста на залихите (Табела 19, стр.59).Според овој преглед, претпријатието оваа година од својата основна дејност (производство на дрвна маса) оствари позитивен финансиски резултат, додека од другите дејности (со исклучок на некои други споредни приходи) остварило негативни финансиски резултати и тоа :

- **Производство на дрвна маса .... 82.372.319,00 ден.**
- **Законски обврски (проста и пропир. репродукција) .. -68.621.505,00 ден.**
- **Семенарство и расадничко производство .... -40.168.018,00 ден.**
- **Лов и ловен туризам .... -10.626.955,00 ден.**
- **Останати приходи и расходи .... 161.761.328,00 ден.**

Покрај од основната дејност, позитивни финансиски ефекти се обезбедуваат и со некои останати деловни приходи, во кои најголемо учество завземаат приходите од отпис на обврски, приходи од поранешни години, приходи од наплата на шумски штети, приходи од извршени услуги-превоз и сл.

Споредбените податоци со минатата 2014 г. (Табела 19б, стр.61), покажуваат дека кај производството на дрвна маса се забележува зголемување на приходите за 9,62% и намалување на расходите за 7,21%, па поради тоа претпријатието оваа година оствари добивка од работењето (без влијание на вредноста на залихите) од 124.717.169,00 ден., додека минатата година оствари загуба од 36.064.827,00 ден.

Кај расадничкото производство споредбените податоци покажуваат дека приходите се намалени за 10,96%, а расходите се нмалени за 17,81%, со што минатогодишната загуба во износ од 50.286.550,00 ден. е намалена на 40.168.018,00 ден.

Во ловот и ловниот туризам се забележува зголемување на приходите за 137,22%, и намалување на расходите за 28,83%, па загубата е намалена од 17.889.982,00 ден – во 2014 г, на 10.626.955,00 ден. во 2015 г.

Приходите од проста репродукција оваа година се за 1,78% поголеми од минатогодишните, а расходите се поголеми за 11,31%, па поради тоа минатогодишната загуба од 54.273.288,00 ден. сега е зголемена на 68.621.505,00 ден. Во овој дел да истакнеме дека кај подружниците се јавува состојба на повеќе издвоени средства за проста репродукција (120.183.088,00 ден.) отколку потрошени (87.576.975,00 ден.), односно разликаод 32.606.113,00 ден. издвоени, а непотрошени средства. Затоа подружниците треба да обрнат поголемо внимание на изготвување на ситуации за извршени шумскокултурни работи.

2. ОСТВАРЕНИ ФИНАНСИСКИ РЕЗУЛТАТИ ПО ПОДРУЖНИЦИ

2.1. Остварени приходи и расходи - 2015 г.

Во денари

Табела 20

Ред. Број	ПОДРУЖНИЦА	ОСТВАРЕНИ ПРИХОДИ	ОСТВАРЕНИ РАСХОДИ			ДОБИВКА	ЗАГУБА
			На подружница	Дел за Дирекција	Вкупни расходи		
	1	2	3	4	5 = 3+4	6=2-5	
1	БЕРОВО	86.234.819	72.879.344	423.547	73.302.891	12.931.928	
2	ПЕХЧЕВО	47.478.319	37.449.585	423.547	37.873.132	9.605.187	
3	К.ПАЛАНКА	50.222.601	35.656.980	423.547	36.080.527	14.142.074	
4	КРАТОВО	27.818.306	24.730.857	423.547	25.154.404	2.663.902	
5	КОЧАНИ	42.980.946	50.825.342	423.547	51.248.889		-8.267.943
6	ШТИП	13.776.962	20.060.374	423.547	20.483.921		-6.706.959
7	РАДОВИШ	79.799.062	78.292.057	423.547	78.715.604	1.083.458	
8	ВИНИЦА	42.010.174	48.551.712	423.547	48.975.259		-6.965.085
9	СТРУМИЦА	68.894.133	67.615.487	423.547	68.039.034	855.099	
10	ВАЛАНДОВО	24.790.802	24.366.950	423.547	24.790.497	305	
11	ГЕВГЕЛИЈА	103.332.597	79.869.162	423.547	80.292.709	23.039.888	
12	Д.КАПИЈА	43.417.275	36.034.863	423.547	36.458.410	6.958.865	
13	КАВАДАРЦИ	135.789.609	142.087.223	423.547	142.510.770		-6.721.161
14	ПРИЛЕП	74.700.546	71.797.147	423.547	72.220.694	2.479.852	
15	ВЕЛЕС	64.720.441	60.992.311	423.547	61.415.858	3.304.583	
16	СВ.НИКОЛЕ	10.864.265	11.173.480	423.547	11.597.027		-732.762
17	БИТОЛА	67.938.260	67.725.270	423.547	68.148.817		-210.557
18	Д.ХИСАР	123.102.364	97.925.096	423.547	98.348.643	24.753.721	
19	КРУШЕВО	22.502.169	24.400.993	423.547	24.824.540		-2.322.371
20	РЕСЕН	58.557.628	54.526.788	423.547	54.950.335	3.607.293	
21	ОХРИД	99.654.970	76.967.642	423.547	77.391.189	22.263.781	
22	СТРУГА	31.953.370	33.689.891	423.547	34.113.438		-2.160.068
23	ДЕБАР	26.002.246	24.102.468	423.547	24.526.015	1.476.231	
24	КИЧЕВО	88.806.208	88.669.644	423.547	89.093.191		-286.983
25	МАК.БРОД	70.246.787	69.554.581	423.547	69.978.128	268.659	
26	ГОСТИВАР	51.634.885	37.571.624	423.547	37.995.171	13.639.714	
27	ТЕТОВО	11.528.708	15.925.421	423.547	16.348.968		-4.820.260
28	СКОПЈЕ	20.239.716	47.582.739	423.547	48.006.286		-27.766.570
29	КУМАНОВО	44.580.545	38.912.672	423.547	39.336.219	5.244.326	
30	ДЕЛЧЕВО	31.780.013	31.273.360	423.547	31.696.907	83.106	
	Дирекција	111.750.428		111.750.428	111.750.428		0
	ВКУПНО НА НИВО НА ЈП	1.777.109.154	1.571.211.063	124.456.838	1.695.667.901	148.401.972	-66.960.719

ВКУПНА ДОБИВКА ЗА 2015 г.	81.441.253

2.2. Вредност на почетни и завршни залихи

Во денари

Табела 21

Ред.број	П.Ш.С.	ВКУПНИ РАСХОДИ (со залихи)	ПОЧЕТНИ ЗАЛИХИ 01.01.2015	ЗАВРШНИ ЗАЛИХИ 31.12.2015	РАЗЛИКА	ВКУПНИ РАСХОДИ (без залихи)
	1	2	3	4	5=3-4	6 = 2-5
1	БЕРОВО	**73.302.891**	6.322.468	5.864.563	**457.905**	**72.844.986**
2	ПЕХЧЕВО	**37.873.132**	2.414.480	804.556	**1.609.924**	**36.263.208**
3	К.ПАЛАНКА	**36.080.527**	2.853.181	2.744.610	**108.571**	**35.971.956**
4	КРАТОВО	**25.154.404**	1.558.714	1.703.155	**-144.441**	**25.298.845**
5	КОЧАНИ	**51.248.889**	6.758.214	3.142.225	**3.615.989**	**47.632.900**
6	ШТИП	**20.483.921**	658.640	441.920	**216.720**	**20.267.201**
7	РАДОВИШ	**78.715.604**	7.124.034	2.714.620	**4.409.414**	**74.306.190**
8	ВИНИЦА	**48.975.259**	2.755.100	2.338.241	**416.859**	**48.558.400**
9	СТРУМИЦА	**68.039.034**	6.859.173	4.122.454	**2.736.719**	**65.302.315**
10	ВАЛАНДОВО	**24.790.497**	201.810	284.134	**-82.324**	**24.872.821**
11	ГЕВГЕЛИЈА	**80.292.709**	5.728.033	2.961.789	**2.766.244**	**77.526.465**
12	Д.КАПИЈА	**36.458.410**	233.850	319.220	**-85.370**	**36.543.780**
13	КАВАДАРЦИ	**142.510.770**	22.540.452	9.725.318	**12.815.134**	**129.695.636**
14	ПРИЛЕП	**72.220.694**	6.561.720	4.444.099	**2.117.621**	**70.103.073**
15	ВЕЛЕС	**61.415.858**	5.356.256	4.814.222	**542.034**	**60.873.824**
16	СВ.НИКОЛЕ	**11.597.027**	1.702.200	2.431.000	**-728.800**	**12.325.827**
17	БИТОЛА	**68.148.817**	12.106.680	10.338.532	**1.768.148**	**66.380.669**
18	Д.ХИСАР	**98.348.643**	11.746.090	9.267.666	**2.478.424**	**95.870.219**
19	КРУШЕВО	**24.824.540**	270.748	407.610	**-136.862**	**24.961.402**
20	РЕСЕН	**54.950.335**	7.347.358	2.570.372	**4.776.986**	**50.173.349**
21	ОХРИД	**77.391.189**	8.475.378	4.742.325	**3.733.053**	**73.658.136**
22	СТРУГА	**34.113.438**	2.573.810	3.476.234	**-902.424**	**35.015.862**
23	ДЕБАР	**24.526.015**	3.517.841	2.549.292	**968.549**	**23.557.466**
24	КИЧЕВО	**89.093.191**	3.226.993	3.131.374	**95.619**	**88.997.572**
25	МАК.БРОД	**69.978.128**	4.710.145	4.025.772	**684.373**	**69.293.755**
26	ГОСТИВАР	**37.995.171**	117.520	132.890	**-15.370**	**38.010.541**
27	ТЕТОВО	**16.348.968**	214.503	56.509	**157.994**	**16.190.974**
28	СКОПЈЕ	**48.006.286**	1.857.405	2.008.024	**-150.619**	**48.156.905**
29	КУМАНОВО	**39.336.219**	2.649.644	3.055.607	**-405.963**	**39.742.182**
30	ДЕЛЧЕВО	**31.696.907**	1.424.681	1.972.872	**-548.191**	**32.245.098**
	ВКУПНО ЈП	**1.583.917.473**	**139.867.121**	**96.591.205**	**43.275.916**	**1.540.641.557**

2.3. Планирани и остварени приходи и расходи за 2015 година

Во денари

Табела 22

Ред. Број	ПОДРУЖНИЦА	ПРИХОДИ			РАСХОДИ			РАЗЛИКА (пред оданочување)	
		Планирани	Остварени	% на оствар.	Планирани	Остварени	% на оствар.	На планирани приходи и расходи	На остварени приходи и расходи
1		2	3	4	5	6	7	8 = 2-5	9 = 3-6
1	БЕРОВО	97.225.825	86.234.819	88,70%	94.245.328	73.302.891	77,78%	2.980.497	12.931.928
2	ПЕХЧЕВО	46.122.900	47.478.319	102,94%	40.854.733	37.873.132	92,70%	5.268.167	9.605.187
3	К.ПАЛАНКА	61.325.134	50.222.601	81,90%	56.808.312	36.080.527	63,51%	4.516.822	14.142.074
4	КРАТОВО	34.482.798	27.818.306	80,67%	29.331.628	25.154.404	85,76%	5.151.170	2.663.902
5	КОЧАНИ	71.211.652	42.980.946	60,36%	69.963.349	51.248.889	73,25%	1.248.303	-8.267.943
6	ШТИП	27.154.683	13.776.962	50,74%	25.692.733	20.483.921	79,73%	1.461.950	-6.706.959
7	РАДОВИШ	84.309.859	79.799.062	94,65%	81.915.315	78.715.604	96,09%	2.394.544	1.083.458
8	ВИНИЦА	88.350.465	42.010.174	47,55%	84.103.041	48.975.259	58,23%	4.247.424	-6.965.085
9	СТРУМИЦА	89.544.950	68.894.133	76,94%	80.047.063	68.039.034	85,00%	9.497.887	855.099
10	ВАЛАНДОВО	27.124.390	24.790.802	91,40%	27.083.185	24.790.497	91,53%	41.205	305
11	ГЕВГЕЛИЈА	94.187.935	103.332.597	109,71%	92.975.806	80.292.709	86,36%	1.212.129	23.039.888
12	Д.КАПИЈА	35.527.912	43.417.275	122,21%	34.597.695	36.458.410	105,38%	930.217	6.958.865
13	КАВАДАРЦИ	169.359.905	135.789.609	80,18%	152.625.655	142.510.770	93,37%	16.734.250	-6.721.161
14	ПРИЛЕП	78.507.614	74.700.546	95,15%	76.477.285	72.220.694	94,43%	2.030.329	2.479.852
15	ВЕЛЕС	99.591.165	64.720.441	64,99%	94.615.272	61.415.858	64,91%	4.975.893	3.304.583
16	СВ.НИКОЛЕ	26.370.598	10.864.265	41,20%	22.394.360	11.597.027	51,79%	3.976.238	-732.762
17	БИТОЛА	97.430.975	67.938.260	69,73%	93.133.050	68.148.817	73,17%	4.297.925	-210.557
18	Д.ХИСАР	98.039.690	123.102.364	125,56%	93.125.623	98.348.643	105,61%	4.914.067	24.753.721
19	КРУШЕВО	24.776.510	22.502.169	90,82%	24.765.327	24.824.540	100,24%	11.183	-2.322.371
20	РЕСЕН	61.240.013	58.557.628	95,62%	58.668.598	54.950.335	93,66%	2.571.415	3.607.293
21	ОХРИД	83.993.981	99.654.970	118,65%	78.316.187	77.391.189	98,82%	5.677.794	22.263.781
22	СТРУГА	54.920.790	31.953.370	58,18%	50.776.706	34.113.438	67,18%	4.144.084	-2.160.068
23	ДЕБАР	28.095.305	26.002.246	92,55%	24.708.285	24.526.015	99,26%	3.387.020	1.476.231
24	КИЧЕВО	125.324.690	88.806.208	70,86%	123.831.442	89.093.191	71,95%	1.493.248	-286.983
25	МАК.БРОД	76.784.400	70.246.787	91,49%	71.201.438	69.978.128	98,28%	5.582.962	268.659
26	ГОСТИВАР	56.813.240	51.634.885	90,89%	54.931.508	37.995.171	69,17%	1.881.732	13.639.714
27	ТЕТОВО	31.232.355	11.528.708	36,91%	28.807.770	16.348.968	56,75%	2.424.585	-4.820.260
28	СКОПЈЕ	90.471.670	20.239.716	22,37%	90.291.670	48.006.286	53,17%	180.000	-27.766.570
29	КУМАНОВО	46.593.550	44.580.545	95,68%	46.383.000	39.336.219	84,81%	210.550	5.244.326
30	ДЕЛЧЕВО	44.936.654	31.780.013	70,72%	44.515.943	31.696.907	71,20%	420.711	83.106
	Дирекција		111.750.428	0,00%		111.750.428	0,00%	0	0
	ВКУПНО ЈП	**2.051.051.608**	**1.777.109.154**	**86,64%**	**1.947.187.308**	**1.695.667.901**	**87,08%**	**103.864.300**	**81.441.253**

2.4. Споредбени податоци за остварените приходи и расходи 2015 / 2014

Во денари

Табела 23

Ред. Број	ПОДРУЖНИЦА	2014			2015			ИНДЕКС	
		Приходи	Расходи	Разлика (пред оданочув.)	Приходи	Расходи	Разлика (пред оданочув.)	На прих.	На расх.
	1	2	3	4=2-3	5	6	7=5-6	8=5:2	9=6:3
1	БЕРОВО	80.196.013	78.467.383	1.728.630	86.234.819	73.302.891	12.931.928	1,08	0,93
2	ПЕХЧЕВО	49.773.459	40.962.804	8.810.655	47.478.319	37.873.132	9.605.187	0,95	0,92
3	К.ПАЛАНКА	20.928.806	37.780.559	-16.851.754	50.222.601	36.080.527	14.142.074	2,40	0,96
4	КРАТОВО	15.005.039	19.734.228	-4.729.188	27.818.306	25.154.404	2.663.902	1,85	1,27
5	КОЧАНИ	41.908.954	60.304.111	-18.395.156	42.980.946	51.248.889	-8.267.943	1,03	0,85
6	ШТИП	17.986.140	17.095.695	890.445	13.776.962	20.483.921	-6.706.959	0,77	1,20
7	РАДОВИШ	76.696.067	80.180.128	-3.484.061	79.799.062	78.715.604	1.083.458	1,04	0,98
8	ВИНИЦА	54.175.872	64.132.962	-9.957.091	42.010.174	48.975.259	-6.965.085	0,78	0,76
9	СТРУМИЦА	68.673.824	74.729.968	-6.056.144	68.894.133	68.039.034	855.099	1,00	0,91
10	ВАЛАНДОВО	34.080.095	30.709.338	3.370.757	24.790.802	24.790.497	305	0,73	0,81
11	ГЕВГЕЛИЈА	99.449.083	98.607.144	841.939	103.332.597	80.292.709	23.039.888	1,04	0,81
12	Д.КАПИЈА	40.149.808	36.559.997	3.589.811	43.417.275	36.458.410	6.958.865	1,08	1,00
13	КАВАДАРЦИ	113.439.991	155.883.781	-42.443.790	135.789.609	142.510.770	-6.721.161	1,20	0,91
14	ПРИЛЕП	55.185.593	65.628.730	-10.443.138	74.700.546	72.220.694	2.479.852	1,35	1,10
15	ВЕЛЕС	41.396.477	58.198.186	-16.801.709	64.720.441	61.415.858	3.304.583	1,56	1,06
16	СВ.НИКОЛЕ	18.040.202	17.323.809	716.394	10.864.265	11.597.027	-732.762	0,60	0,67
17	БИТОЛА	79.446.282	77.721.940	1.724.343	67.938.260	68.148.817	-210.557	0,86	0,88
18	Д.ХИСАР	97.660.103	89.304.332	8.355.772	123.102.364	98.348.643	24.753.721	1,26	1,10
19	КРУШЕВО	25.819.755	26.274.755	-454.999	22.502.169	24.824.540	-2.322.371	0,87	0,94
20	РЕСЕН	53.990.702	51.431.357	2.559.344	58.557.628	54.950.335	3.607.293	1,08	1,07
21	ОХРИД	77.616.831	74.353.679	3.263.153	99.654.970	77.391.189	22.263.781	1,28	1,04
22	СТРУГА	32.062.987	35.230.150	-3.167.163	31.953.370	34.113.438	-2.160.068	1,00	0,97
23	ДЕБАР	29.925.769	31.924.990	-1.999.221	26.002.246	24.526.015	1.476.231	0,87	0,77
24	КИЧЕВО	107.500.099	111.750.078	-4.249.979	88.806.208	89.093.191	-286.983	0,83	0,80
25	МАК.БРОД	65.475.690	71.730.682	-6.254.992	70.246.787	69.978.128	268.659	1,07	0,98
26	ГОСТИВАР	46.933.787	44.763.497	2.170.290	51.634.885	37.995.171	13.639.714	1,10	0,85
27	ТЕТОВО	12.862.314	16.013.232	-3.150.918	11.528.708	16.348.968	-4.820.260	0,90	1,02
28	СКОПЈЕ	49.162.063	68.967.374	-19.805.311	20.239.716	48.006.286	-27.766.570	0,41	0,70
29	КУМАНОВО	52.098.550	46.116.676	5.981.874	44.580.545	39.336.219	5.244.326	0,86	0,85
30	ДЕЛЧЕВО	23.138.953	29.622.205	-6.483.251	31.780.013	31.696.907	83.106	1,37	1,07
	Дирекција	27.615.240	27.615.240	0	111.750.428	111.750.428	0	4,05	4,05
ВКУПНО НА НИВО НА ЈП		1.608.394.547	1.739.119.009	-130.724.462	1.777.109.154	1.695.667.901	81.441.253	1,10	0,98

2.5. ПРЕГЛЕД НА ПРИЛИВ И ОДЛИВ ПО ПОДРУЖНИЦИ (без почетна состојба)

Табела 24

Ред. Број	ПОДРУЖНИЦА	ПРИЛИВ					ОДЛИВ					РАЗЛИКА	
		Ефективен	Компензации	Вкупно (без корекц.)	Интерни	Вкупно (со корекц.)	Ефективен	Компензации	Вкупно (без корекц.)	Интерни	Вкупно (со корекц.)	Ефективна	Вкупна
	1	2	3	4 = 2+3	5	6 = 4+5	7	8	9=7+8	10	11=9+10	12=2-7	13=6-11
1	БЕРОВО	81.890.574		81.890.574	8.802.120	90.692.694	75.649.812		75.649.812		75.649.812	6.240.762	15.042.882
2	ПЕХЧЕВО	50.302.529	70.610	50.373.139	497.448	50.870.587	39.998.020	70.610	40.068.630	238.053	40.306.683	10.304.509	10.563.904
3	К.ПАЛАНКА	49.503.257	19.812	49.523.069	1.527.436	51.050.505	36.093.188	4.741	36.097.929	50.000	36.147.929	13.410.069	14.902.576
4	КРАТОВО	29.437.070		29.437.070	1.925.925	31.362.995	30.873.268		30.873.268	352.553	31.225.821	-1.436.198	137.174
5	КОЧАНИ	48.802.509	656.060	49.458.569	230.533	49.689.102	49.379.095	492.712	49.871.807	2.030.667	51.902.474	-576.586	-2.213.372
6	ШТИП	15.296.331	353.221	15.649.552		15.649.552	19.002.544	353.221	19.355.765	830.949	20.186.714	-3.706.213	-4.537.162
7	РАДОВИШ	85.542.482		85.542.482	460.870	86.003.352	74.600.580	84.754	74.685.334	289.671	74.975.005	10.941.902	11.028.347
8	ВИНИЦА	44.416.206	1.447.573	45.863.779	95.517	45.959.296	47.718.349	1.415.646	49.133.995	126.000	49.259.995	-3.302.143	-3.300.699
9	СТРУМИЦА	76.549.565		76.549.565	1.243.608	77.793.173	73.121.980		73.121.980	4.306.253	77.428.233	3.427.586	364.941
10	ВАЛАНДОВО	27.016.627	34.724	27.051.351	9.408	27.060.759	27.067.517	34.724	27.102.241	1.302.439	28.404.680	-50.890	-1.343.921
11	ГЕВГЕЛИЈА	108.924.388	5.798.671	114.723.059	650.489	115.373.548	85.287.020	5.798.671	91.085.691	297.994	91.383.685	23.637.368	23.989.863
12	Д.КАПИЈА	50.870.857		50.870.857		50.870.857	39.376.798	59.679	39.436.477	291.000	39.727.477	11.494.059	11.143.380
13	КАВАДАРЦИ	139.553.602	147.323	139.700.925	275.767	139.976.692	131.317.387		131.317.387	2.060.440	133.377.827	8.236.216	6.598.866
14	ПРИЛЕП	74.423.863		74.423.863	7.000	74.430.863	67.245.417		67.245.417	669.329	67.914.746	7.178.446	6.516.117
15	ВЕЛЕС	78.341.485	28.844	78.370.329	1.404.707	79.775.036	64.530.929	28.844	64.559.773	541.000	65.100.773	13.810.556	14.674.263
16	СВ.НИКОЛЕ	5.831.505		5.831.505	2.253.449	8.084.954	11.669.191		11.669.191	924.500	12.593.691	-5.837.686	-4.508.737
17	БИТОЛА	70.969.039	1.983.077	72.952.116	91.224	73.043.340	71.437.611	1.983.077	73.420.688	615.364	74.036.052	-468.572	-992.712
18	Д.ХИСАР	130.883.367	507.866	131.391.233	3.879.363	135.270.596	104.001.617	507.866	104.509.483	3.946.379	108.455.862	26.881.750	26.814.734
19	КРУШЕВО	25.473.779		25.473.779		25.473.779	24.279.179		24.279.179	7.000	24.286.179	1.194.600	1.187.600
20	РЕСЕН	56.588.964	1.316.172	57.905.136	4.512.088	62.417.224	52.470.711	1.316.172	53.786.883	182.736	53.969.619	4.118.253	8.447.605
21	ОХРИД	106.159.226	2.458.824	108.618.050	3.515.595	112.133.645	75.530.050	2.435.474	77.965.524	112.000	78.077.524	30.629.176	34.056.121
22	СТРУГА	29.154.448		29.154.448	326.060	29.480.508	30.974.722		30.974.722	139.606	31.114.328	-1.820.274	-1.633.820
23	ДЕБАР	23.867.720	35.740	23.903.460	175.504	24.078.964	25.036.424	35.740	25.072.164	360.698	25.432.862	-1.168.704	-1.353.898
24	КИЧЕВО	91.916.623	232.293	92.148.916	6.045.460	98.194.376	99.387.011	379.616	99.766.627	1.460.639	101.227.266	-7.470.388	-3.032.890
25	МАК.БРОД	68.977.377		68.977.377	6.778.359	75.755.736	67.042.422		67.042.422	1.335.500	68.377.922	1.934.955	7.377.814
26	ГОСТИВАР	71.027.540		71.027.540	485.506	71.513.046	43.607.661		43.607.661	391.224	43.998.885	27.419.879	27.514.161
27	ТЕТОВО	13.019.139		13.019.139	51.500	13.070.639	14.488.127		14.488.127	1.188.760	15.676.887	-1.468.988	-2.606.248
28	СКОПЈЕ	52.243.111	14.830	52.257.941		52.257.941	55.414.423	14.830	55.429.253	22.578.790	78.008.043	-3.171.312	-25.750.102
29	КУМАНОВО	36.995.722	436.886	37.432.608	1.572.557	39.005.165	38.674.766	436.886	39.111.652	467.161	39.578.813	-1.679.044	-573.648
30	ДЕЛЧЕВО	38.694.072	988.647	39.682.719	354.308	40.037.027	33.289.479	988.647	34.278.126	75.096	34.353.222	5.404.593	5.683.805
	ДИРЕКЦИЈА	117.951.735		117.951.735		117.951.735	161.255.200	82.263	161.337.463		161.337.463	-43.303.465	-43.385.728
	ВКУПНО НА НИВО НА ЈП	1.900.624.712	16.531.173	1.917.155.885	47.171.801	1.964.327.686	1.769.820.498	16.524.173	1.786.344.671	47.171.801	1.833.516.472	130.804.214	130.811.214

2.6. Споредбени податоци за приливот и одливот по подружници (без почетна состојба) 2015 / 2014 г.

Табела 25

Ред.бр. ПОДРУЖНИЦА	ВКУПЕН ПРИЛИВ			ВКУПЕН ОДЛИВ			ЕФЕКТИВЕН ПРИЛИВ			ЕФЕКТИВЕН ОДЛИВ		
	2014	2015	Индекс	2014	2015	Индекс	2014	2015	Индекс	2014	2015	Индекс
1	2	3	4 = 3:2	5	6	7=6:5	8	9	10=9:8	11	12	13=12:11
1 БЕРОВО	77.887.750	90.692.694	1,16	75.365.201	75.649.812	1,00	43.522.906	81.890.574	1,88	60.806.554	75.649.812	1,24
2 ПЕХЧЕВО	46.096.444	50.870.587	1,10	37.977.524	40.306.683	1,06	33.580.704	50.302.529	1,50	28.116.077	39.998.020	1,42
3 К.ПАЛАНКА	20.776.530	51.050.505	2,46	30.249.596	36.147.929	1,19	14.742.526	49.503.257	3,36	26.078.825	36.093.188	1,38
4 КРАТОВО	22.275.067	31.362.995	1,41	21.299.725	31.225.821	1,47	8.280.779	29.437.070	3,55	17.083.250	30.873.268	1,81
5 КОЧАНИ	49.946.185	49.689.102	0,99	64.023.913	51.902.474	0,81	35.564.513	48.802.509	1,37	41.970.726	49.379.095	1,18
6 ШТИП	22.853.981	15.649.552	0,68	19.493.111	20.186.714	1,04	17.290.989	15.296.331	0,88	13.555.252	19.002.544	1,40
7 РАДОВИШ	84.945.915	86.003.352	1,01	86.208.418	74.975.005	0,87	72.036.032	85.542.482	1,19	64.256.138	74.600.580	1,16
8 ВИНИЦА	52.842.365	45.959.296	0,87	61.674.003	49.259.995	0,80	39.890.938	44.416.206	1,11	44.429.247	47.718.349	1,07
9 СТРУМИЦА	82.349.117	77.793.173	0,94	85.216.124	77.428.233	0,91	73.860.536	76.549.565	1,04	58.099.189	73.121.980	1,26
10 ВАЛАНДОВО	34.622.215	27.060.759	0,78	32.147.419	28.404.680	0,88	26.745.228	27.016.627	1,01	23.971.719	27.067.517	1,13
11 ГЕВГЕЛИЈА	100.207.427	115.373.548	1,15	81.600.236	91.383.685	1,12	85.006.597	108.924.388	1,28	64.280.004	85.287.020	1,33
12 Д.КАПИЈА	40.486.810	50.870.857	1,26	34.581.584	39.727.477	1,15	33.706.273	50.870.857	1,51	25.586.307	39.376.798	1,54
13 КАВАДАРЦИ	123.761.459	139.976.692	1,13	139.805.603	133.377.827	0,95	104.155.818	139.553.602	1,34	115.974.329	131.317.387	1,13
14 ПРИЛЕП	46.648.141	74.430.863	1,60	55.134.182	67.914.746	1,23	38.960.536	74.423.863	1,91	42.565.864	67.245.417	1,58
15 ВЕЛЕС	50.617.827	79.775.036	1,58	57.159.938	65.100.773	1,14	39.691.286	78.341.485	1,97	47.290.922	64.530.929	1,36
16 СВ.НИКОЛЕ	20.637.983	8.084.954	0,39	18.688.290	12.593.691	0,67	12.939.043	5.831.505	0,45	10.506.655	11.669.191	1,11
17 БИТОЛА	86.484.085	73.043.340	0,84	79.993.093	74.036.052	0,93	66.223.365	70.969.039	1,07	51.827.194	71.437.611	1,38
18 Д.ХИСАР	105.574.512	135.270.596	1,28	83.926.700	108.455.862	1,29	101.761.624	130.883.367	1,29	71.550.349	104.001.617	1,45
19 КРУШЕВО	23.041.166	25.473.779	1,11	28.507.525	24.286.179	0,85	17.029.540	25.473.779	1,50	20.508.745	24.279.179	1,18
20 РЕСЕН	49.527.150	62.417.224	1,26	44.779.821	53.969.619	1,21	39.960.653	56.588.964	1,42	31.142.448	52.470.711	1,68
21 ОХРИД	83.478.198	112.133.645	1,34	67.563.916	78.077.524	1,16	64.782.138	106.159.226	1,64	53.125.612	75.530.050	1,42
22 СТРУГА	28.290.635	29.480.508	1,04	30.858.739	31.114.328	1,01	21.068.490	29.154.448	1,38	19.853.898	30.974.722	1,56
23 ДЕБАР	32.289.160	24.078.964	0,75	34.105.534	25.432.862	0,75	19.806.744	23.867.720	1,21	19.630.135	25.036.424	1,28
24 КИЧЕВО	107.908.236	98.194.376	0,91	114.797.434	101.227.266	0,88	88.993.642	91.916.623	1,03	91.701.650	99.387.011	1,08
25 МАК.БРОД	68.579.612	75.755.736	1,10	64.382.341	68.377.922	1,06	48.382.784	68.977.377	1,43	48.597.655	67.042.422	1,38
26 ГОСТИВАР	61.190.206	71.513.046	1,17	46.765.427	43.998.885	0,94	54.641.154	71.027.540	1,30	26.833.475	43.607.661	1,63
27 ТЕТОВО	15.408.339	13.070.639	0,85	17.010.057	15.676.887	0,92	14.743.175	13.019.139	0,88	12.588.910	14.488.127	1,15
28 СКОПЈЕ	71.719.598	52.257.941	0,73	84.774.866	78.008.043	0,92	67.685.492	52.243.111	0,77	59.384.951	55.414.423	0,93
29 КУМАНОВО	43.840.145	39.005.165	0,89	36.731.368	39.578.813	1,08	24.032.710	36.995.722	1,54	30.228.344	38.674.766	1,28
30 ДЕЛЧЕВО	27.060.841	40.037.027	1,48	26.493.691	34.353.222	1,30	23.610.619	38.694.072	1,64	22.966.965	33.289.479	1,45
ДИРЕКЦИЈА	108.446.881	117.951.735	0,00	98.712.926	161.337.463	0,00	28.856.881	117.951.735	0,00	89.616.326	161.255.200	0,00
ВКУПНО ЈП	**1.789.793.978**	**1.964.327.686**	**1,10**	**1.760.028.302**	**1.833.516.472**	**1,04**	**1.361.553.713**	**1.900.624.712**	**1,40**	**1.334.127.714**	**1.769.820.498**	**1,33**

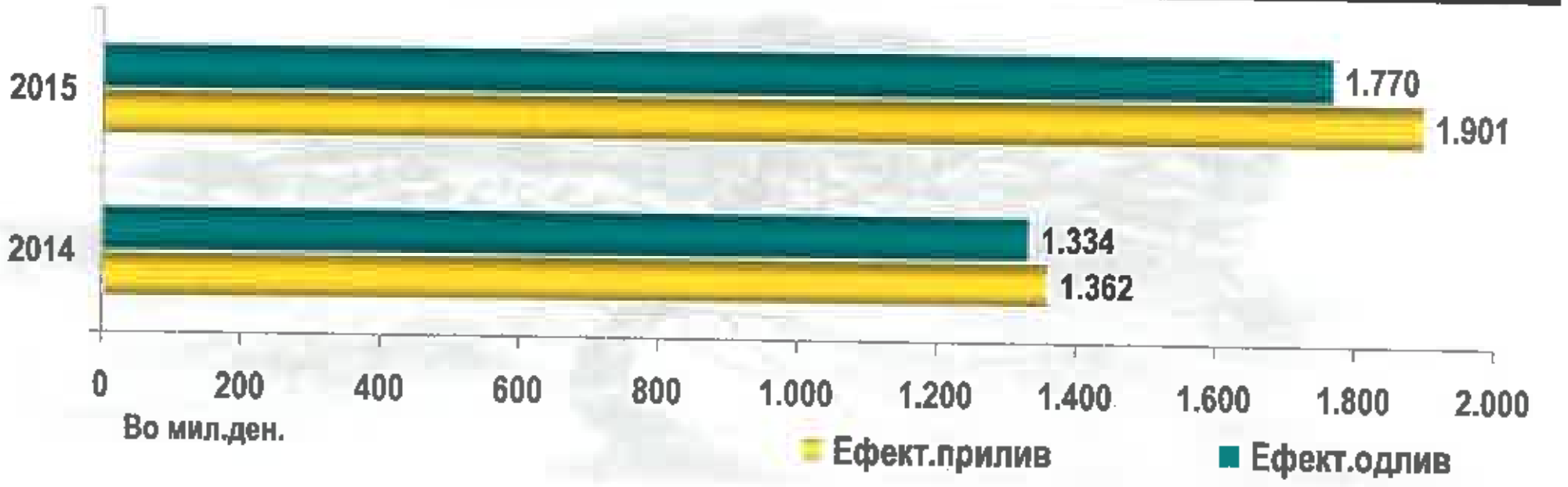

2.7. Побарувања и обврски (состојба 31.12.2015 г.)

Табела 26

ВИДОВИ ПОБАРУВАЊА	Состојба на 31.12.2015
1. Тековни побарувања	**111.557.210**
* Правни лица	58.876.706
* Синдикати	33.665.740
* Физички лица	17.198.612
* За пресметана камата	1.816.152
1а. Утужени, сомнителни и спорни	**218.103.442**
1б. Побарувања за отпис	**74.697.800**
1в. Вредносно усогласување на пообарувања од купувачи	**1.231.065**
2. О Б В Р С К И (2.1+2.2)	**181.993.554**
2.1. Правни лица	**179.227.094**
* Обврски за сеча	13.463.412
* Обврски за дотур	21.027.816
* Обврски за превоз	23.803.502
* К о м п е н з а ц и и	11.416.991
* Д и р е к ц и ј а	72.510.460
* Други обврски	37.004.913
2.2. Физички лица	**2.766.460**
3. Обврски за примени аванси	**42.409.823**
* Правни лица	24.779.822
* Синдикати	642.219
* Физички лица	16.987.782
4. Обврски за примени краткорочни депозити	**3.289.352**
4а. Обврски за примени кауции за тендери	**11.748.690**
5. Обврски за ДДВ за 2015 г.	**96.649.857**
5а. Обврски за ДДВ од поранешни години (2013 - 2014)	**81.777.858**
6. Обврски за плати	**нема**
7. Обврски за кредити	**нема**

Извор на податоци : Одделение за сметководство

2.8. Преглед на исплатени средства по основ на извршни судски решенија по подружници - 2015 г.

Табела 27

Ред. Број	ПОДРУЖНИЦА	ИЗНОС (ДЕНАРИ)	СТРУКТУРА (%)
1	БЕРОВО	3.316.700	9,25%
2	ПЕХЧЕВО	1.930.956	5,38%
3	К.ПАЛАНКА	611.711	1,71%
4	КРАТОВО	6.314.171	17,61%
5	КОЧАНИ	2.350.995	6,56%
6	ШТИП	857.409	2,39%
7	РАДОВИШ	178.035	0,50%
8	ВИНИЦА	2.567.376	7,16%
9	СТРУМИЦА	823.833	2,30%
10	ВАЛАНДОВО	0	0,00%
11	ГЕВГЕЛИЈА	0	0,00%
12	Д.КАПИЈА	35.545	0,10%
13	КАВАДАРЦИ	3.339.562	9,31%
14	ПРИЛЕП	1.079.320	3,01%
15	ВЕЛЕС	870.921	2,43%
16	СВ.НИКОЛЕ	38.526	0,11%
17	БИТОЛА	18.841	0,05%
18	Д.ХИСАР	476.357	1,33%
19	КРУШЕВО	572.510	1,60%
20	РЕСЕН	0	0,00%
21	ОХРИД	163.873	0,46%
22	СТРУГА	1.742.051	4,86%
23	ДЕБАР	0	0,00%
24	КИЧЕВО	2.600.497	7,25%
25	МАК.БРОД	1.768.994	4,93%
26	ГОСТИВАР	0	0,00%
27	ТЕТОВО	0	0,00%
28	СКОПЈЕ	117.913	0,33%
29	КУМАНОВО	701.891	1,96%
30	ДЕЛЧЕВО	3.386.199	9,44%
	ВКУПНО НА НИВО НА ЈП	**35.864.186**	**100,00%**

2.9. Преглед на исплатени средства по основ на извршни судски решенија по години

Табела 27а

ГОДИНА	ИЗНОС
1998	381.264
1999	14.792.310
2000	21.862.373
2001	43.159.015
2002	47.091.716
2003	63.776.315
2004	66.042.505
2005	72.128.548
2006	95.312.971
2007	121.252.421
2008	76.843.447
2009	43.796.111
2010	23.443.722
2011	31.664.712
2012	41.796.413
2013	19.914.627
2014	29.942.361
2015	35.864.186
ВКУПНО:	849.065.017

Коментар

Остварените финансиски резултати по подружници (Таб.20, стр.67) покажуваат дека 2015 г. 19 подружници ја завршиле со добивка (пред оданочување), во вкупен износ од 148.401.972,00 ден. Останатите 11 подружници деловната година ја завршиле со загуба (пред оданочување) во вкупен износ од 66.960.719,00 ден. Од овие подружници најголема загуба се јавува кај следните подружници :

1. Скопје......................................	27.766.570 ден
2. Кочани	8.267.943 "
3. Виница	6.965.085 "
4. Кавадарци......................................	6.721.161 "
5. Штип	6.706.959 "
6. Тетово......................................	4.820.260 "

Подружници со најголема добивка се:

1. Демир Хисар	24.753.721 ден
2. Гевгелија	23.039.888 "
3. Охрид	22.263.781 "
1. Крива Паланка	14.142.074 ден
2. Гостивар	13.639.714 "
3. Берово	12.931.928 "

Дирекцијата има остварено вкупен приход од 111.750.428,00 ден. и вкупни расходи од 124.456.838,00 ден. По подружници се распределува загубата во износ од 12.706.410,00 ден.

Во однос на планските проекции за 2015 г. (Таб.22, стр 69) на ниво на ЈП планираните приходи се остварени со 86,64%, а планираните расходи со 87,08%.

Споредбените податоци, пак, со минатата година (Таб. 23, стр.70) покажуваат дека во 2015 г. вкупните приходи се поголеми за 10,49%, а вкупните расходи се помали за 2,50%. Таквиот тренд резултираше со остварување на добивка од работењето од 81.441.253,00, за разлика од 2014 г. кога ЈП искажа загуба во износ од 130.724.462,00 ден.

* * *

Прегледот на приливот и одливот (Таб.24, стр.71) покажува дека во 2015 г. подружниците оствариле вкупен прилив од 1.917.155.885,00 ден., вкупен одлив од 1.786.344.671,00 ден. и позитивно салдо од 130.811.214,00 ден. Ефективниот прилив изнесува 1.900.624.71200 ден. и учествува во вкупниот прилив со 99,14%, а приливот од компензации изнесува 16.531.173,00 ден. и учествува во вкупниот прилив со 0,86%.

Со корекцијата на односите меѓу подружници вкупниот прилив изнесува 1.964.327.686,00 ден., вкупниот одлив - 1.833.516.472,00 ден., а позитивното салдо е 130.811.214,00 ден.

Споредбените податоци со минатата година (Табела 25, стр.72) покажуваат дека вкупниот прилив е поголем за 10%, а вкупниот одлив е поголем за 4%.

Ефективниот прилив, пак, е поголем за 40%, а ефективниот одлив е поголем за 33%.

Најголемо негативно салдо се јавува кај следните подружници :

Скопје	25.750.102,00	ден.
Штип	4.537.162,00	"
Свети Николе	4.508.737,00	"

Со најголемо позитивно салдо се следните подружници :

Охрид	34.056.121,00	ден.
Гостивар	27.514.161,00	"
Демир Хисар	26.814.734,00	"
Гевгелија	23.989.863,00	"
Берово	15.042.882,00	"
Крива Паланка	14.902.576,00	"
Пехчево	10.563.904,00	"

* * *

Вкупните побарувања на ниво на ЈП со состојба на 31.12.2015 г. изнесуваат 405.589.517,00 ден. (помали од минатогодишните за 17,23%).

Вкупните обврски изнесуваат 181.993.554,00 ден. (помали од минатогодишните за 33,73%). Во рамките на обврски спрема правни лица, обврските за сеча, дотур и превоз изнесуваат 58.294.730,00 ден, обврските на Дирекција (тендери на ниво на ЈП и сл.) изнесуваат 72.510.460,00 ден., обврските по основ на компензации изнесуваат 11.416.991,00 ден., а обврските спрема други правни лица изнесуваат 37.004.913,00 ден.

Во 2015 г. по основ на извршни судски решенија, исплатени се средства во износ од 35.864.186,00 ден., што во однос на 2014 г., кога беа исплатени 29.942.361,00 денари, е зголемување за 19,78%, што укажува на еден тренд на повторно зголемување на издатоците по овој основ. (Табели 27 и 27а, стр.74 и 75).

3. АНАЛИЗА НА ОСТВАРЕНИТЕ ПРИХОДИ - 2015

3.1. Преглед на остварени приходи (по видови приходи)

Табела 28

Ред.број	ПОДРУЖНИЦА	Приходи од продажба на огревно дрво	Приходи од продажба на техн.о дрво	Приходи од продажба на отпад по сеча	Приходи од расадничко производ.	Приходи од "Ден на дрвото"	Приходи од фарми и лов	Приходи од други шумски производи	Приходи од маркирање	Приходи од проширена репродукц.	Приходи од проста репродукц.	Останати приходи	ВКУПНИ ПРИХОДИ
	1	2	3	4	5	6	7	8	9	10	11	12	13
1	БЕРОВО	31.172.131	31.024.632	3.889.657	2.527.900			2.308	14.723.009		2.895.182	0	86.234.819
2	ПЕХЧЕВО	26.782.525	17.321.441	10.800				1.017	176.238		1.748.251	1.438.047	47.478.319
3	К.ПАЛАНКА	32.161.964	2.927.003	1.373.850	74.675			134.760	5.573.237		4.660.600	3.316.512	50.222.601
4	КРАТОВО	20.468.863	2.217.591					678	1.044.637		3.188.338	898.199	27.818.306
5	КОЧАНИ	22.821.484	13.746.949					4.746	2.188.077		2.954.324	1.265.366	42.980.946
6	ШТИП	11.090.735	848.661		267.688				1.129.847		303.083	136.948	13.776.962
7	РАДОВИШ	39.001.913	24.644.253	1.690.005	559.545				4.467.025		5.420.451	4.015.870	79.799.062
8	ВИНИЦА	23.180.074	13.598.811	411.250					2.999.476		69.115	1.751.448	42.010.174
9	СТРУМИЦА	38.536.323	17.198.597	1.798.500	1.085.585			20.000	757.173		6.464.313	3.033.642	68.894.133
10	ВАЛАНДОВО	18.981.380		962.804			160.254		26.177		4.037.000	623.187	24.790.802
11	ГЕВГЕЛИЈА	62.118.102	29.361.341	2.818.640	44.100		216.739	41.695	376.896		7.533.839	821.245	103.332.597
12	Д.КАПИЈА	39.242.688		79.900			146.541		432.131		2.832.457	683.558	43.417.275
13	КАВАДАРЦИ	51.279.705	70.264.608		2.950.414		1.224.741	13.600	640.580		7.170.234	2.245.727	135.789.609
14	ПРИЛЕП	42.414.856	17.867.460		8.800			10.848	410.059		4.240.995	9.747.528	74.700.546
15	ВЕЛЕС	54.710.833	2.932.141					34.000	2.804.777		3.368.195	870.495	64.720.441
16	СВ.НИКОЛЕ	1.906.329	556.045	74.000	5.525.000				985.800			1.817.091	10.864.265
17	БИТОЛА	40.568.662	15.875.304	1.665.510				22.767	466.730		4.829.179	4.510.108	67.938.260
18	Д.ХИСАР	107.102.868	126.903	89.460	410.000			47.328	2.234.436		5.717.131	7.374.238	123.102.364
19	КРУШЕВО	18.573.542	313.380	299.180				1.356	335.018		2.564.213	415.480	22.502.169
20	РЕСЕН	46.874.256	5.644.672	1.747.266				517.177			3.239.267	534.990	58.557.628
21	ОХРИД	85.439.150	8.241.982					22.712	3.959.191		838.908	1.153.027	99.654.970
22	СТРУГА	18.176.421	2.200.400						5.332.514			6.244.035	31.953.370
23	ДЕБАР	18.127.965	229.613						1.016.098		1.749.000	4.879.570	26.002.246
24	КИЧЕВО	55.312.216	14.378.950	2.721.082	478.850			41.951	4.149.281		5.085.343	6.638.535	88.806.208
25	МАК.БРОД	54.567.477	5.434.266	556.335				400	663.520		4.850.589	4.174.200	70.246.787
26	ГОСТИВАР	46.529.431	744.272					2.000	3.379.044			980.138	51.634.885
27	ТЕТОВО	7.221.246	480.710				59.630	1.356	1.315.907		524.848	1.925.011	11.528.708
28	СКОПЈЕ	15.413.751			22.950		330.767	222.071	1.826.549			2.423.628	20.239.716
29	КУМАНОВО	25.338.971	923.959	408.173	1.089.350			20.400	2.653.812		590.478	13.555.402	44.580.545
30	ДЕЛЧЕВО	13.142.301	9.094.827	866.916	46.300			35.667	7.292.294		701.642	600.066	31.780.013
	ДИРЕКЦИЈА						870.333					110.880.095	111.750.428
	ВКУПНО ЈП :	1.068.258.162	308.198.771	21.463.328	15.091.157	0	3.009.005	1.198.837	73.359.533	0	87.576.975	198.953.386	1.777.109.154

3.2. Преглед на остварени останати приходи (по видови приходи) во 2015 година (колона 11 од Табела 27)

Табела 28а

Ред.број	ПОДРУЖНИЦА	Приходи од продажба на трговска стока	Приходи од извршени услуги-превоз	Приходи од продажба на материјали и рез.делови	Приходи од наплата за шумски штети	Отпис на обврски	Вонредни непредвидени приходи	Приходи од поранешни години	Останати неспомнати деловни приходи	Други приходи	ВКУПНО ОСТАНАТИ ПРИХОДИ
	1	2	3	4	5	6	7	8	9	10	11
1	БЕРОВО									0	0
2	ПЕХЧЕВО					1.372.527				65.520	1.438.047
3	К.ПАЛАНКА		427.232			52.654			56.369	2.780.257	3.316.512
4	КРАТОВО		189.471			534.352	46.478	24.087	67.647	36.164	898.199
5	КОЧАНИ		1.131.917				25.458			107.991	1.265.366
6	ШТИП									136.948	136.948
7	РАДОВИШ		127.570		63.859	767.386	902			3.056.153	4.015.870
8	ВИНИЦА		894.740				84.958		182.004	589.746	1.751.448
9	СТРУМИЦА		278.459		808.629			1.318.831	6.174	621.549	3.033.642
10	ВАЛАНДОВО		375.863						40.113	207.211	623.187
11	ГЕВГЕЛИЈА		10.248			449.318			92.671	269.008	821.245
12	Д.КАПИЈА		297.275					650	22.373	363.260	683.558
13	КАВАДАРЦИ		1.266.322						72.120	907.285	2.245.727
14	ПРИЛЕП		2.583.126				9.608	6.357.139	27.062	770.593	9.747.528
15	ВЕЛЕС		5.695		230.398				147.492	486.910	870.495
16	СВ.НИКОЛЕ			124.772		46.631	387	100.981	512	1.543.808	1.817.091
17	БИТОЛА		2.682.080		9.409	313.812			136.565	1.368.242	4.510.108
18	Д.ХИСАР		5.711.484	127.586	9.788		1.287.594	45.143		192.643	7.374.238
19	КРУШЕВО		157.528		8.858		48.957			200.137	415.480
20	РЕСЕН					291.270			72.178	171.542	534.990
21	ОХРИД	4.131	57.278	2.133		8.586	159.348		129.466	792.085	1.153.027
22	СТРУГА		61.500			4.248.882	145.710	59.757		1.728.186	6.244.035
23	ДЕБАР				4.941	7.315	90.530	179.826	17.977	4.578.981	4.879.570
24	КИЧЕВО		5.301		11.362	4.990.580			47.915	1.583.377	6.638.535
25	МАК.БРОД		549.740		8.408	367.019			645.897	2.603.136	4.174.200
26	ГОСТИВАР		58.617				1.554			919.967	980.138
27	ТЕТОВО		18.794				1.998			1.904.219	1.925.011
28	СКОПЈЕ		386.461		247.425	134.486			344.831	1.310.425	2.423.628
29	КУМАНОВО		101.115				46.022	79.510	99.217	13.229.538	13.555.402
30	ДЕЛЧЕВО		10.332				108.679	7.156		473.899	600.066
	Дирекција				50.743.550	652.230		23.811		59.460.504	110.880.095
	ВКУПНО ЈП :	4.131	17.388.148	254.491	52.146.627	14.237.048	2.058.183	8.196.891	2.208.583	102.459.284	198.953.386

3.3. Структура на вкупните приходи во 2015

Табела 29

Ред.број	ПШС	Приходи од основната дејност*)		Приходи од други дејности **)		Приходи од проста репродук.		Останати приходи		ВКУПНО
		Износ	% на учес.	Износ	% на учес.	Износ	% на учес.	Износ	% на учес.	
	1	2	3	4	5	6	7	8	9	12
1	БЕРОВО	66.086.420	76,64%	17.253.217	20,01%	2.895.182	3,36%	0	0,00%	86.234.819
2	ПЕХЧЕВО	44.114.766	92,92%	177.255	0,37%	1.748.251	3,68%	1.438.047	3,03%	47.478.319
3	К.ПАЛАНКА	36.462.817	72,60%	5.782.672	11,51%	4.660.600	9,28%	3.316.512	6,60%	50.222.601
4	КРАТОВО	22.686.454	81,55%	1.045.315	3,76%	3.188.338	11,46%	898.199	3,23%	27.818.306
5	КОЧАНИ	36.568.433	85,08%	2.192.823	5,10%	2.954.324	6,87%	1.265.366	2,94%	42.980.946
6	ШТИП	11.939.396	86,66%	1.397.535	10,14%	303.083	2,20%	136.948	0,99%	13.776.962
7	РАДОВИШ	65.336.171	81,88%	5.026.570	6,30%	5.420.451	6,79%	4.015.870	5,03%	79.799.062
8	ВИНИЦА	37.190.135	88,53%	2.999.476	7,14%	69.115	0,16%	1.751.448	4,17%	42.010.174
9	СТРУМИЦА	57.533.420	83,51%	1.862.758	2,70%	6.464.313	9,38%	3.033.642	4,40%	68.894.133
10	ВАЛАНДОВО	19.944.184	80,45%	186.431	0,75%	4.037.000	16,28%	623.187	2,51%	24.790.802
11	ГЕВГЕЛИЈА	94.298.083	91,26%	679.430	0,66%	7.533.839	7,29%	821.245	0,79%	103.332.597
12	Д.КАПИЈА	39.322.588	90,57%	578.672	1,33%	2.832.457	6,52%	683.558	1,57%	43.417.275
13	КАВАДАРЦИ	121.544.313	89,51%	4.829.335	3,56%	7.170.234	5,28%	2.245.727	1,65%	135.789.609
14	ПРИЛЕП	60.282.316	80,70%	429.707	0,58%	4.240.995	5,68%	9.747.528	13,05%	74.700.546
15	ВЕЛЕС	57.642.974	89,06%	2.838.777	4,39%	3.368.195	5,20%	870.495	1,35%	64.720.441
16	СВ.НИКОЛЕ	2.536.374	23,35%	6.510.800	59,93%	0	0,00%	1.817.091	16,73%	10.864.265
17	БИТОЛА	58.109.476	85,53%	489.497	0,72%	4.829.179	7,11%	4.510.108	6,64%	67.938.260
18	Д.ХИСАР	107.319.231	87,18%	2.691.764	2,19%	5.717.131	4,64%	7.374.238	5,99%	123.102.364
19	КРУШЕВО	19.186.102	85,26%	336.374	1,49%	2.564.213	11,40%	415.480	1,85%	22.502.169
20	РЕСЕН	54.266.194	92,67%	517.177	0,88%	3.239.267	5,53%	534.990	0,91%	58.557.628
21	ОХРИД	93.681.132	94,01%	3.981.903	4,00%	838.908	0,84%	1.153.027	1,16%	99.654.970
22	СТРУГА	20.376.821	63,77%	5.332.514	16,69%	0	0,00%	6.244.035	19,54%	31.953.370
23	ДЕБАР	18.357.578	70,60%	1.016.098	3,91%	1.749.000	6,73%	4.879.570	18,77%	26.002.246
24	КИЧЕВО	72.412.248	81,54%	4.670.082	5,26%	5.085.343	5,73%	6.638.535	7,48%	88.806.208
25	МАК.БРОД	60.558.078	86,21%	663.920	0,95%	4.850.589	6,91%	4.174.200	5,94%	70.246.787
26	ГОСТИВАР	47.273.703	91,55%	3.381.044	6,55%	0	0,00%	980.138	1,90%	51.634.885
27	ТЕТОВО	7.701.956	66,81%	1.376.893	11,94%	524.848	4,55%	1.925.011	16,70%	11.528.708
28	СКОПЈЕ	15.413.751	76,16%	2.402.337	11,87%	0	0,00%	2.423.628	11,97%	20.239.716
29	КУМАНОВО	26.671.103	59,83%	3.763.562	8,44%	590.478	1,32%	13.555.402	30,41%	44.580.545
30	ДЕЛЧЕВО	23.104.044	72,70%	7.374.261	23,20%	701.642	2,21%	600.066	1,89%	31.780.013
Дирекција		0	0,00%	870.333	0,78%	0	0,00%	110.880.095	99,22%	111.750.428
ВКУПНО ЈП		1.397.920.261	78,66%	92.658.532	5,21%	87.576.975	4,93%	198.953.386	11,20%	1.777.109.154

Л Е Г Е Н Д А :

***) Приходи од основната дејност**
- * Приходи од продажба на огревно дрво
- * Приходи од продажба на техничко дрво
- * Приходи од продажба на отпад после сеча

****) Приходи од други дејности**
- * Приходи од расадничко производство
- * Приходи од "Ден на дрвото"
- * Приходи од други шумски производи
- * Приходи од фарми и лов
- * Приходи од маркирање во приватни шуми

СТРУКТУРА НА ПРИХОДИТЕ - 2015

3.4. Остварена просечна продажна цена на 1м^3 огревно и техничко дрво во 2015 г.

Табела 30

Ред.број	ПШС	ОГРЕВНО ДРВО			ТЕХНИЧКО ДРВО		
		Продадена количина м^3	Приходи денари	Ден./м^3	Продадена количина м^3	Приходи денари	Ден./м^3
	1	2	3	4	5	6	7
1	БЕРОВО	9.384,00	31.172.131	**3.321,84**	11.238,82	31.024.632	**2.760,49**
2	ПЕХЧЕВО	9.687,41	26.782.525	**2.764,67**	5.901,09	17.321.441	**2.935,30**
3	К.ПАЛАНКА	19.199,72	32.161.964	**1.675,13**	922,30	2.927.003	**3.173,59**
4	КРАТОВО	8.312,52	20.468.863	**2.462,41**	700,86	2.217.591	**3.164,10**
5	КОЧАНИ	8.460,46	22.821.484	**2.697,43**	4.747,60	13.746.949	**2.895,56**
6	ШТИП*)	4.391,60	11.090.735	**2.525,44**	55,80	848.661	**15.208,98**
7	РАДОВИШ	15.202,06	39.001.913	**2.565,57**	8.015,06	24.644.253	**3.074,74**
8	ВИНИЦА	9.259,00	23.180.074	**2.503,52**	3.743,00	13.598.811	**3.633,13**
9	СТРУМИЦА	17.882,28	38.536.323	**2.155,00**	6.048,37	17.198.597	**2.843,51**
10	ВАЛАНДОВО	8.142,70	18.981.380	**2.331,09**	0,00	0	**0,00**
11	ГЕВГЕЛИЈА	25.162,00	62.118.102	**2.468,73**	8.978,00	29.361.341	**3.270,37**
12	Д.КАПИЈА	15.299,31	39.242.688	**2.565,00**	2,00	0	**0,00**
13	КАВАДАРЦИ	19.336,00	51.279.705	**2.652,03**	20.012,00	70.264.608	**3.511,12**
14	ПРИЛЕП	15.637,22	42.414.856	**2.712,43**	4.088,98	17.867.460	**4.369,66**
15	ВЕЛЕС	22.828,29	54.710.833	**2.396,62**	1.118,95	2.932.141	**2.620,44**
16	СВ.НИКОЛЕ*)	1.491,20	1.906.329	**1.278,39**	109,80	556.045	**5.064,16**
17	БИТОЛА	14.967,39	40.568.662	**2.710,47**	11.433,38	15.875.304	**1.388,50**
18	Д.ХИСАР	39.730,90	107.102.868	**2.695,71**	81,90	126.903	**1.549,49**
19	КРУШЕВО	8.170,85	18.573.542	**2.273,15**	158,44	313.380	**1.977,91**
20	РЕСЕН	17.764,10	46.874.256	**2.638,71**	1.486,19	5.644.672	**3.798,08**
21	ОХРИД	37.547,24	85.439.150	**2.275,51**	2.743,28	8.241.982	**3.004,43**
22	СТРУГА	7.173,85	18.176.421	**2.533,71**	1.142,21	2.200.400	**1.926,44**
23	ДЕБАР*)	7.596,25	18.127.965	**2.386,44**	10,00	229.613	**22.961,30**
24	КИЧЕВО	27.177,00	55.312.216	**2.035,26**	6.984,00	14.378.950	**2.058,84**
25	МАК.БРОД	23.425,99	54.567.477	**2.329,36**	1.575,84	5.434.266	**3.448,49**
26	ГОСТИВАР	19.410,93	46.529.431	**2.397,07**	307,28	744.272	**2.422,13**
27	ТЕТОВО	4.445,31	7.221.246	**1.624,46**	136,84	480.710	**3.512,93**
28	СКОПЈЕ	9.092,42	15.413.751	**1.695,23**	0,00	0	**0,00**
29	КУМАНОВО	13.165,64	25.338.971	**1.924,63**	315,89	923.959	**2.924,94**
30	ДЕЛЧЕВО	11.515,82	13.142.301	**1.141,24**	2.814,68	9.094.827	**3.231,21**
	ВКУПНО ЈП	**450.859,46**	**1.068.258.162**	**2.369,38**	**104.872,56**	**308.198.771**	**2.938,79**

*) Остварената просечна продажна цена е нереална поради несоодветно книжење на остварените приходи од продажба

1.10. Споредбен преглед на остварената просечна продажна цена 2015 / 2014

Табела 31

Ред.број	ПШС	ОГРЕВНО ДРВО			ТЕХНИЧКО ДРВО		
		2014	2015	Индекс	2014	2015	Индекс
	1	2	3	4 = 3:2	5	6	7 = 6:5
1	БЕРОВО	4.814,06	3.321,84	0,69	2.825,71	2.760,49	0,98
2	ПЕХЧЕВО	2.807,48	2.764,67	0,98	2.814,09	2.935,30	1,04
3	К.ПАЛАНКА	2.514,65	1.675,13	0,67	1.290,95	3.173,59	2,46
4	КРАТОВО	3.169,65	2.462,41	0,78	3.566,91	3.164,10	0,89
5	КОЧАНИ	3.192,36	2.697,43	0,84	3.232,94	2.895,56	0,90
6	ШТИП	2.728,72	2.525,44	0,93	3.175,63	15.208,98	4,79
7	РАДОВИШ	2.377,04	2.565,57	1,08	3.222,94	3.074,74	0,95
8	ВИНИЦА	2.629,37	2.503,52	0,95	3.517,25	3.633,13	1,03
9	СТРУМИЦА	1.689,15	2.155,00	1,28	3.108,62	2.843,51	0,91
10	ВАЛАНДОВО	2.602,53	2.331,09	0,90	0,00	0,00	0,00
11	ГЕВГЕЛИЈА	2.353,58	2.468,73	1,05	3.645,46	3.270,37	0,90
12	Д.КАПИЈА	2.532,25	2.565,00	1,01	2.524,51	0,00	0,00
13	КАВАДАРЦИ	2.728,70	2.652,03	0,97	3.543,04	3.511,12	0,99
14	ПРИЛЕП	2.862,25	2.712,43	0,95	3.281,89	4.369,66	1,33
15	ВЕЛЕС	2.755,01	2.396,62	0,87	2.674,50	2.620,44	0,98
16	СВ.НИКОЛЕ	1.379,34	1.278,39	0,93	0,00	5.064,16	0,00
17	БИТОЛА	2.757,64	2.710,47	0,98	3.100,75	1.388,50	0,45
18	Д.ХИСАР	2.857,36	2.695,71	0,94	2.540,33	1.549,49	0,61
19	КРУШЕВО	2.328,59	2.273,15	0,98	2.732,89	1.977,91	0,72
20	РЕСЕН	2.542,00	2.638,71	1,04	3.860,99	3.798,08	0,98
21	ОХРИД	2.441,77	2.275,51	0,93	2.927,35	3.004,43	1,03
22	СТРУГА	2.564,25	2.533,71	0,99	2.313,84	1.926,44	0,83
23	ДЕБАР	2.373,83	2.386,44	1,01	3.385,78	22.961,30	6,78
24	КИЧЕВО	2.896,61	2.035,26	0,70	2.492,84	2.058,84	0,83
25	МАК.БРОД	2.431,83	2.329,36	0,96	2.912,95	3.448,49	1,18
26	ГОСТИВАР	2.299,27	2.397,07	1,04	3.736,19	2.422,13	0,65
27	ТЕТОВО	1.669,36	1.624,46	0,97	4.620,88	3.512,93	0,76
28	СКОПЈЕ	2.195,71	1.695,23	0,77	10.197,94	0,00	0,00
29	КУМАНОВО	2.062,78	1.924,63	0,93	2.940,50	2.924,94	0,99
30	ДЕЛЧЕВО	1.790,06	1.141,24	0,64	1.833,71	3.231,21	1,76
	ВКУПНО ЈП	2.562,12	2.369,38	0,92	3.150,32	2.938,79	0,93



Коментар

Во 2015 г. претпријатието има остварено вкупен приход во износ од 1.777.109.154,00 ден. Во структурата на вкупните приходи (Табела 29, стр.80) приходите од основната дејност (продажба на огревно и техничко дрво и отпад) учествуваат со 78,66%, приходите од другите дејности (расадничко производство, други шумски производи, лов, фарми и приватни шуми) учествуваат со 5,21%, приходите од проста репродукција со 4,93% и останатите приходи со 11,20%.

Во рамките на останатите приходи (Табела 28а, стр.79) најголем дел отпаѓа на приходите од наплата на шумски штети, приходи од поранешни години, отписот на обврски и приходите од извршени услуги-превоз. Во групата, пак, "Други приходи" (колона 10) спаѓаат приходи од наемнини, камати и курсни разлики, субвенции и дотации, вишоци, наплатени отпишани побарувања, наплатени кусоци и сл.

Во 2014 г. приходите од продажба на огревно, техничко дрво и отпад изнесувале 1275.180.132,00 ден. и истите учествувале во вкупниот приход со 79,28%. Овие приходи во 2015 г. во споредба со истите во 2014 г. се поголеми за за 9,63%, а учествуваат во вкупниот приход со 78,66%.

Според остварените приходи од продажба и продадената количина на дрвни сортименти во 2015 г. остварена е просечна продажна цена од 2.369,38 ден/м^3 за огревното дрво и 2938,79ден/м^3 за техничкото дрво.

Во однос на планските проекции, планираната просечна продажна цена на 1м^3 огревно дрво е остварена со 93,67%, а на 1м^3 техничко дрво со 100,99%. Во споредба со 2014 г., просечната продажна цена на 1м^3 на огревно дрво е помала за 8%, а на техничкото дрво е помала за 7% (Таб.31, стр.82).

4. АНАЛИЗА НА ОСТВАРЕНИТЕ РАСХОДИ

4.1. Преглед на остварени расходи (по видови расходи) во 2015

Табела 32

ПШС	Потрошени суровини и материјали	Потрошена енергија	Сеча	Дотур	Утовар - Растовар	Превоз	Договори за дело	Амортизација	Надомест. на плати	Бруто плати	**Останати расходи**	Расходи на Дирекција	**ВКУПНИ РАСХОДИ (без залихи)**
1	2	3	4	5	6	7	8	9	10	11	12	13	14
БЕРОВО	2.747.374	4.101.291	4.322.035	6.276.703		3.498.938	164.888	378.709	53.405	33.307.621	**17.570.475**	423.547	**72.844.986**
ПЕХЧЕВО	243.192	798.829	4.570.835	5.507.080		4.864.821		383.170	235.228	11.733.406	**7.503.100**	423.547	**36.263.208**
К.ПАЛАНКА	411.457	1.567.087	1.989.839	2.282.728		877.612		2.075.730	13.600	19.778.275	**6.552.081**	423.547	**35.971.956**
КРАТОВО	405.865	711.671		441.512		1.523.653	120.000		1.298.683	11.767.060	**8.606.854**	423.547	**25.298.845**
КОЧАНИ	774.437	2.277.614	3.465.125	4.710.483		3.305.457	739.827	1.249.876	313.866	21.144.977	**9.227.691**	423.547	**47.632.900**
ШТИП	785.515	1.523.490	717.798	735.832		695.466	68.300	348.478	703.015	11.690.376	**2.575.384**	423.547	**20.267.201**
РАДОВИШ	2.293.730	4.551.907	2.615.981	7.606.401		9.441.393	106.932	192.238	2.624.847	32.134.428	**12.314.786**	423.547	**74.306.190**
ВИНИЦА	302.417	1.703.805	4.226.117	5.037.795	106.768	1.601.353	664.107	1.367.965	653.726	21.789.690	**10.681.110**	423.547	**48.558.400**
СТРУМИЦА	832.397	2.630.762	3.985.458	4.691.939		4.121.877	15.433	2.085.359	241.310	34.355.839	**11.918.394**	423.547	**65.302.315**
ВАЛАНДОВО	911.953	2.164.036	2.141.867	2.519.219		1.481.760		716.667	35.817	10.886.885	**3.591.070**	423.547	**24.872.821**
ГЕВГЕЛИЈА	969.639	4.064.009	7.390.950	9.342.957	21.295	7.356.328	346.667	1.163.315	1.663.219	28.787.065	**15.997.474**	423.547	**77.526.465**
Д.КАПИЈА	707.719	1.476.622	2.801.187	2.902.824		3.222.579		1.440.060	766.568	15.679.198	**7.123.476**	423.547	**36.543.780**
КАВАДАРЦИ	3.201.369	9.197.690	3.879.802	5.476.565	16.845	7.783.522	50.600	4.000.000	9.195.554	62.322.604	**24.147.538**	423.547	**129.695.636**
ПРИЛЕП	911.188	3.053.218	5.893.575	6.531.870	599.331	6.883.681	1.101.909	936.764	2.751.052	24.425.118	**16.591.820**	423.547	**70.103.073**
ВЕЛЕС	449.292	2.895.208	6.757.788	6.842.245		3.493.358		1.437.361	613.798	25.449.102	**12.512.125**	423.547	**60.873.824**
СВ.НИКОЛЕ	809.830	715.696					111.217	303.928	25.566	8.352.064	**1.583.979**	423.547	**12.325.827**
БИТОЛА	1.124.907	3.418.582	3.411.011	3.511.434		5.373.201	163.050	2.506.872	1.949.177	32.877.606	**11.621.282**	423.547	**66.380.669**
Д.ХИСАР	455.723	3.053.926	8.419.940	10.642.955	70.335	17.953.524	232.687	691.958	1.602.756	33.542.456	**18.780.412**	423.547	**95.870.219**
КРУШЕВО	184.177	908.386	1.153.641	1.241.189		1.759.371	207.219	920.747	627.542	11.240.743	**6.294.840**	423.547	**24.961.402**
РЕСЕН	436.469	1.289.003	2.698.957	2.360.513	311.661	9.919.671		979.764	466.505	21.858.885	**9.428.374**	423.547	**50.173.349**
ОХРИД	404.348	3.193.120	3.203.162	4.649.088	16.551	10.050.808		366.723	2.012.968	32.933.618	**16.404.203**	423.547	**73.658.136**
СТРУГА	180.201	1.142.514	986.581	1.083.308	366.301	1.067.590		2.215.263	859.918	18.103.832	**8.586.807**	423.547	**35.015.862**
ДЕБАР	196.852	2.031.319	1.775.970	2.132.760		3.528.136	115.822	107.516	572.417	9.683.011	**2.990.116**	423.547	**23.557.466**
КИЧЕВО	539.080	2.404.008	7.159.958	7.165.738	220.170	683.059		1.341.132	1.865.565	45.453.495	**21.741.820**	423.547	**88.997.572**
МАК.БРОД	260.997	2.754.715	7.156.247	7.934.109	11.459	2.557.901		1.905.894	748.253	29.110.698	**16.429.935**	423.547	**69.293.755**
ГОСТИВАР	483.600	1.132.343	3.280.682	3.003.422		3.848.134		1.434.595	482.123	14.922.954	**8.999.141**	423.547	**38.010.541**
ТЕТОВО	188.823	562.516	42.050	21.428		63.109		477.195	114.646	10.364.908	**3.932.752**	423.547	**16.190.974**
СКОПЈЕ	667.238	3.540.093	1.106.886	1.169.248		1.558.293	521.218	1.082.364	655.267	27.831.962	**9.600.789**	423.547	**48.156.905**
КУМАНОВО	871.758	2.698.416	472.930	510.128		753.701	17.878	99.775	747.885	25.178.565	**7.967.599**	423.547	**39.742.182**
ДЕЛЧЕВО	324.768	1.765.340	2.096.090	2.381.130	70.901	1.163.278		1.159.297	165.241	15.297.377	**7.398.129**	423.547	**32.245.098**
ДИРЕКЦИЈА											0	111.750.428	**111.750.428**
ВКУПНО ЈП	**23.076.315**	**73.327.216**	**97.722.462**	**118.712.603**	**1.811.617**	**120.431.574**	**4.747.754**	**33.368.715**	**34.059.517**	**702.003.818**	**318.673.556**	**124.456.838**	**1.652.391.985**

4.2. Останати расходи по подружници (колона 12 од табела 31)

Табела 32а

ПШС	Потрошени резервни делови	ПТТ-услуги	Услуги за одржување и заштита	Комунални услуги	Услуги за пошум.и маркир.	Проста репродукција на шуми	Вредносно усоглас. и директен отпис	Расходи од поранешни години	Дневници за службени патувања	Реклами, репрезентација и спонзорства	Проширена репродукција	Судски трошоци	Останати трошоци	ВКУПНО ОСТАНАТИ РАСХОДИ
1	2	3	4	5	6	7	8	9	10	11	12	13	14	15
БЕРОВО	699.808	13.347	421.868	140.590		6.095.003	3.038.093	1.041.129		43.265	1.828.500	3.370.840	878.032	17.570.475
ПЕХЧЕВО	197.969	8.642	99.623	79.209	228.000	3.712.586		160.740		10.290	1.113.776	1.931.321	-39.056	7.503.100
К.ПАЛАНКА	300.210	42.538	68.676	155.361	75.516	2.983.426		1.015.925		18.941	895.027	150.487	845.974	6.552.081
КРАТОВО	183.408	9.623	61.059	59.388	21.974	1.856.807		698.457			557.046	2.874.399	2.284.693	8.606.854
КОЧАНИ	832.981	12.919	200.779	112.136	222.000	2.673.804		1.400.867		50.426	802.141	1.619.374	1.300.264	9.227.691
ШТИП	10.620	13.701	19.998	58.286		1.029.629		426.985		1.158	308.888	336.796	369.323	2.575.384
РАДОВИШ	1.198.247	33.206	350.695	94.772	22.667	5.506.416	1.267.429	985.964		43.195	1.651.924	177.879	982.392	12.314.786
ВИНИЦА	364.153	19.133	110.838	344.335		3.237.085		901.405			1.022.838	3.052.173	1.629.150	10.681.110
СТРУМИЦА	112.622	142.465	657.430	218.275	2.560	5.846.053		1.534.930	15.770	259.701	1.753.816	967.009	407.763	11.918.394
ВАЛАНДОВО	505.999	9.370	164.823	22.145		1.757.586		366.271		14.616	527.274	150	222.836	3.591.070
ГЕВГЕЛИЈА	771.306	67.645	650.888	101.564	22.237	8.374.027	1.648.626	1.311.899	1.740	35.700	2.403.606	16.720	591.516	15.997.474
Д.КАПИЈА	247.622	16.869	84.641	52.337	1.271	3.210.556		1.193.593	9.632		963.108	31.367	1.312.480	7.123.476
КАВАДАРЦИ	681.492	30.273	36.906	997.011	2.145.952	8.962.394		1.397.968	40.780		2.688.718	2.946.759	4.219.285	24.147.538
ПРИЛЕП	1.290.640	24.521	500.917	279.758	20.517	5.299.943	52.625	2.630.981	14.103	159.193	1.697.913	2.459.527	2.161.182	16.591.820
ВЕЛЕС	224.613	28.250	1.448.232	182.593	676.100	5.720.834		953.585			1.716.250	918.060	643.608	12.512.125
СВ.НИКОЛЕ	70.871	5.666	100.352	64.947	69.991	373.350		474.655		3.741	112.006	73.384	235.016	1.583.979
БИТОЛА	1.641.331	22.803	212.166	431.445		4.749.156	164.820	1.108.990	1.260	23.916	1.424.748	33.483	1.807.164	11.621.282
Д.ХИСАР	915.326	27.311	248.946	81.047		7.879.396	401.757	1.287.113		5.019	2.363.830	615.473	4.955.194	18.780.412
КРУШЕВО	270.166	36.588	118.266	59.340	194.000	1.858.238		1.254.109			557.397	1.045.345	901.391	6.294.840
РЕСЕН	108.787	12.011	201.795	73.130		3.972.460	594.960	705.400		22.444	1.197.104	4.545	2.535.738	9.428.374
ОХРИД	646.225	52.676	270.419	83.793	31.145	7.339.895	869.561	1.723.137	1.440	22.678	3.301.968	193.033	1.868.233	16.404.203
СТРУГА	237.933	14.180	25.559	101.669	557.500	1.918.119	318.331	648.401		23.703	575.436	2.079.155	2.086.821	8.586.807
ДЕБАР	187.966	12.670	31.644	77.329	335.750	1.291.034		321.554			528.982	41.806	161.381	2.990.116
КИЧЕВО	970.939	72.425	69.012	223.001		7.431.537	46.605	5.534.504	710	6.772	2.229.459	2.479.469	2.677.387	21.741.820
МАК.БРОД	336.854	31.182	369.399	233.950	1.434.000	5.944.172		2.455.590	120	19.170	1.783.249	2.816.794	1.005.455	16.429.935
ГОСТИВАР	125.369	5.828		68.310	498.000	4.596.838	1.356.443	429.335	2.500	68.359	1.379.051	12.845	456.263	8.999.141
ТЕТОВО	49.721	15.901	114.061	31.604	1.114.750	892.206	22.845	865.858	607	12.109	267.763	1.400	543.927	3.932.752
СКОПЈЕ	702.468	9.744	314.173	663.238		1.635.900	3.036.246	1.448.666		42.421	490.770	51.020	1.206.143	9.600.789
КУМАНОВО	651.930	11.399	194.833	226.806		2.492.581	1.213.722	811.899		51.489	747.772	412.470	1.152.698	7.967.599
ДЕЛЧЕВО	410.278	18.234	70.559	40.014		1.916.919	23.104	706.594			580.956	2.832.383	799.088	7.398.129
ДИРЕКЦИЈА													0	0
ВКУПНО ЈП	14.947.854	821.120	7.218.557	5.357.383	7.673.930	120.557.950	14.055.167	35.796.504	88.662	938.306	37.471.316	33.545.466	40.201.341	318.673.556

4.3. Структура на вкупните расходи

Табела 33

Ред.број	ПШС	Матер., енергија и резервни делови		Услуги *)		Амортизација		Законски обврски **)		Бруто плати		Останати трошоци ***)		ВКУПНИ РАСХОДИ (без залихи)
		Износ	% на учес.	Износ	% на учес.	Износ	% на учес.	Износ	% на учес.	Износ	% на учес.	Износ	% на учес.	
	1	2	3	4	5	6	7	8	9	10	11	12	13	14
1	БЕРОВО	7.548.473	10,36%	14.097.676	19,35%	378.709	0,52%	7.923.503	10,88%	33.307.621	45,72%	9.589.004	13,16%	72.844.986
2	ПЕХЧЕВО	1.239.990	3,42%	14.942.736	41,21%	383.170	1,06%	4.826.362	13,31%	11.733.406	32,36%	3.137.544	8,65%	36.263.208
3	К.ПАЛАНКА	2.278.754	6,33%	5.150.179	14,32%	2.075.730	5,77%	3.878.453	10,78%	19.778.275	54,98%	2.810.565	7,81%	35.971.956
4	КРАТОВО	1.300.944	5,14%	1.965.165	7,77%	0	0,00%	2.413.853	9,54%	11.767.060	46,51%	7.851.823	31,04%	25.298.845
5	КОЧАНИ	3.885.032	8,16%	11.481.065	24,10%	1.249.876	2,62%	3.475.945	7,30%	21.144.977	44,39%	6.396.005	13,43%	47.632.900
6	ШТИП	2.319.625	11,45%	2.149.096	10,60%	348.478	1,72%	1.338.517	6,60%	11.690.376	57,68%	2.421.109	11,95%	20.267.201
7	РАДОВИШ	8.043.884	10,83%	19.663.775	26,46%	192.238	0,26%	7.158.340	9,63%	32.134.428	43,25%	7.113.525	9,57%	74.306.190
8	ВИНИЦА	2.370.375	4,88%	10.972.033	22,60%	1.367.965	2,82%	4.259.923	8,77%	21.789.690	44,87%	7.798.414	16,06%	48.558.400
9	СТРУМИЦА	3.575.781	5,48%	12.799.274	19,60%	2.085.359	3,19%	7.599.869	11,64%	34.355.839	52,61%	4.886.193	7,48%	65.302.315
10	ВАЛАНДОВО	3.581.988	14,40%	6.142.846	24,70%	716.667	2,88%	2.284.860	9,19%	10.886.885	43,77%	1.259.575	5,06%	24.872.821
11	ГЕВГЕЛИЈА	5.804.954	7,49%	24.111.530	31,10%	1.163.315	1,50%	10.777.633	13,90%	28.787.065	37,13%	6.881.968	8,88%	77.526.465
12	Д.КАПИЈА	2.431.963	6,65%	8.926.590	24,43%	1.440.060	3,94%	4.173.664	11,42%	15.679.198	42,91%	3.892.305	10,65%	36.543.780
13	КАВАДАРЦИ	13.080.551	10,09%	17.156.734	13,23%	4.000.000	3,08%	11.651.112	8,98%	62.322.604	48,05%	21.484.635	16,57%	129.695.636
14	ПРИЛЕП	5.255.046	7,50%	19.908.457	28,40%	936.764	1,34%	6.997.856	9,98%	24.425.118	34,84%	12.579.832	17,94%	70.103.073
15	ВЕЛЕС	3.569.113	5,86%	17.093.391	28,08%	1.437.361	2,36%	7.437.084	12,22%	25.449.102	41,81%	5.887.773	9,67%	60.873.824
16	СВ.НИКОЛЕ	1.596.397	12,95%	0	0,00%	303.928	2,47%	485.356	3,94%	8.352.064	67,76%	1.588.082	12,88%	12.325.827
17	БИТОЛА	6.184.820	9,32%	12.295.646	18,52%	2.506.872	3,78%	6.173.904	9,30%	32.877.606	49,53%	6.341.821	9,55%	66.380.669
18	Д.ХИСАР	4.424.975	4,62%	37.086.754	38,68%	691.958	0,72%	10.243.226	10,68%	33.542.456	34,99%	9.880.850	10,31%	95.870.219
19	КРУШЕВО	1.362.729	5,46%	4.154.201	16,64%	920.747	3,69%	2.415.635	9,68%	11.240.743	45,03%	4.867.347	19,50%	24.961.402
20	РЕСЕН	1.834.259	3,66%	15.290.802	30,48%	979.764	1,95%	5.169.564	10,30%	21.858.885	43,57%	5.040.075	10,05%	50.173.349
21	ОХРИД	4.243.693	5,76%	17.919.609	24,33%	366.723	0,50%	10.641.863	14,45%	32.933.618	44,71%	7.552.630	10,25%	73.658.136
22	СТРУГА	1.560.648	4,46%	3.503.780	10,01%	2.215.263	6,33%	2.493.555	7,12%	18.103.832	51,70%	7.138.784	20,39%	35.015.862
23	ДЕБАР	2.416.137	10,26%	7.436.866	31,57%	107.516	0,46%	1.820.016	7,73%	9.683.011	41,10%	2.093.920	8,89%	23.557.466
24	КИЧЕВО	3.914.027	4,40%	15.228.925	17,11%	1.341.132	1,51%	9.660.996	10,86%	45.453.495	51,07%	13.398.997	15,06%	88.997.572
25	МАК.БРОД	3.352.566	4,84%	17.659.716	25,49%	1.905.894	2,75%	7.727.421	11,15%	29.110.698	42,01%	9.537.460	13,76%	69.293.755
26	ГОСТИВАР	1.741.312	4,58%	10.132.238	26,66%	1.434.595	3,77%	5.975.889	15,72%	14.922.954	39,26%	3.803.553	10,01%	38.010.541
27	ТЕТОВО	801.060	4,95%	126.587	0,78%	477.195	2,95%	1.159.969	7,16%	10.364.908	64,02%	3.261.255	20,14%	16.190.974
28	СКОПЈЕ	4.909.799	10,20%	3.834.427	7,96%	1.082.364	2,25%	2.126.670	4,42%	27.831.962	57,79%	8.371.683	17,38%	48.156.905
29	КУМАНОВО	4.222.104	10,62%	1.736.759	4,37%	99.775	0,25%	3.240.353	8,15%	25.178.565	63,35%	5.264.626	13,25%	39.742.182
30	ДЕЛЧЕВО	2.500.386	7,75%	5.711.399	17,71%	1.159.297	3,60%	2.497.875	7,75%	15.297.377	47,44%	5.078.764	15,75%	32.245.098
	ВКУПНО ЈП	111.351.385	7,23%	338.678.256	21,98%	33.368.715	2,17%	158.029.266	10,26%	702.003.818	45,57%	197.210.117	12,80%	1.540.641.557

*) Во "услуги" влегуваат: Трошоци за надворешни извршители во фазите сеча, дотур, утовар и превоз

**) Во "законски обврски" влегуваат: Трошоци за проста и проширена репродукција

***) Во "останати трошоци" влегуваат: ПТТ-услуги, услуги за одржување и заштита, услуги за пошумување и маркирање, дневници за службени патувања, надоместоци на вработени, репрезентација, судски трошоци, отпис на побарувања, трошоци на Дирекција и сите останати трошоци од Класа-4

СТРУКТУРА НА РАСХОДИТЕ

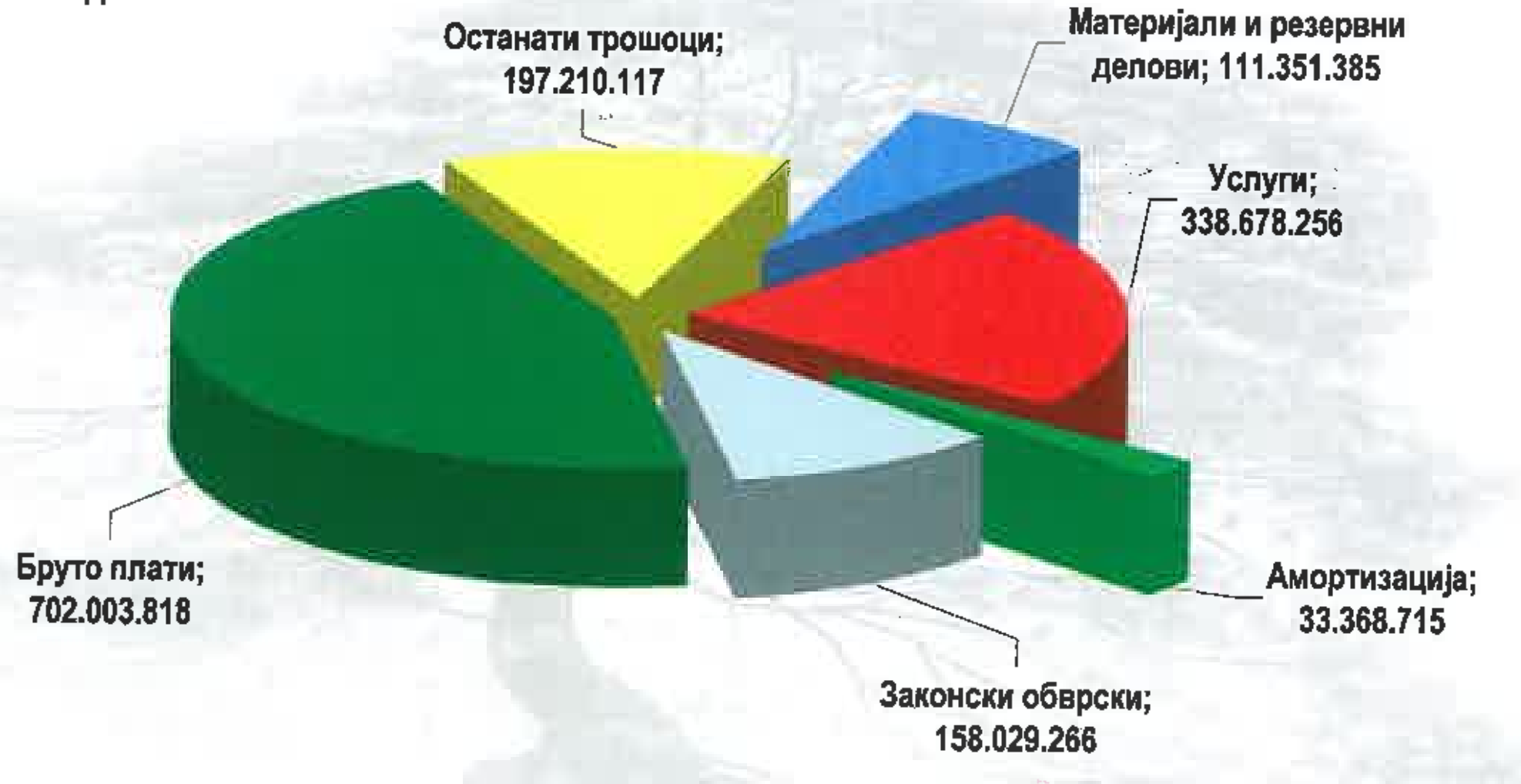

4.4. Споредбени податоци за некои видови расходи 2015 / 2014

Табела 34

ПШС	Матер., енергија и рез.делови			Услуги *)			Амортизација			Законски обврски **)			Бруто плати			Останати трошоци ***)		
	Износ		индекс 4=2:3	Износ		индекс 7=6:5	Износ		индекс 10=9:8	Износ		индекс 13=12:11	Износ		индекс 16=15:14	Износ		индекс 19=18:17
	2014	2015		2014	2015		2014	2015		2014	2015		2014	2015		2014	2015	
1	2	3	4	5	6	7	8	9	10	11	12	13	14	15	16	17	18	19
БЕРОВО	5.541.397	7.548.473	1,36	26.784.258	14.097.676	0,53	92.186	378.709	4,11	6.511.548	7.923.503	1,22	29.469.999	33.307.621	1,13	8.056.818	9.589.004	1,19
ПЕХЧЕВО	1.168.965	1.239.990	1,06	13.874.723	14.942.736	1,08	495.984	383.170	0,77	3.062.010	4.826.362	1,58	12.095.575	11.733.406	0,97	3.735.387	3.137.544	0,84
К.ПАЛАНКА	2.175.080	2.278.754	1,05	4.234.783	5.150.179	1,22	2.198.161	2.075.730	0,94	1.882.469	3.878.453	2,06	14.592.007	19.778.275	1,36	7.931.051	2.810.565	0,35
КРАТОВО	1.561.257	1.300.944	0,83	4.478.101	1.965.165	0,44	0	0	0,00	968.739	2.413.853	2,49	9.443.141	11.767.060	1,25	3.217.858	7.851.823	2,44
КОЧАНИ	3.190.717	3.885.032	1,22	17.355.459	11.481.065	0,66	1.212.634	1.249.876	1,03	4.240.863	3.475.945	0,82	22.560.537	21.144.977	0,94	11.963.142	6.396.005	0,53
ШТИП	2.601.777	2.319.625	0,89	2.060.521	2.149.096	1,04	496.960	348.478	0,70	1.236.090	1.338.517	1,08	9.460.458	11.690.376	1,24	1.797.529	2.421.109	1,35
РАДОВИШ	5.928.233	8.043.884	1,36	27.870.224	19.663.775	0,71	362.284	192.238	0,53	7.020.400	7.158.340	1,02	31.233.088	32.134.428	1,03	7.343.124	7.113.525	0,97
ВИНИЦА	2.846.285	2.370.375	0,83	13.977.081	10.972.033	0,79	1.400.658	1.367.965	0,98	3.467.152	4.259.923	1,23	25.028.468	21.789.690	0,87	7.770.836	7.798.414	1,00
СТРУМИЦА	3.408.511	3.575.781	1,05	20.731.699	12.799.274	0,62	2.870.086	2.085.359	0,73	7.065.169	7.599.869	1,08	32.586.567	34.355.839	1,05	7.722.903	4.886.193	0,63
ВАЛАНДОВО	3.691.091	3.581.988	0,97	8.367.645	6.142.846	0,73	882.467	716.667	0,81	2.386.732	2.284.860	0,96	10.750.051	10.886.885	1,01	3.817.472	1.259.575	0,33
ГЕВГЕЛИЈА	5.442.324	5.804.954	1,07	28.155.651	24.111.530	0,86	1.146.247	1.163.315	1,01	8.927.677	10.777.633	1,21	32.460.045	28.787.065	0,89	12.519.005	6.881.968	0,55
Д.КАПИЈА	2.599.210	2.431.963	0,94	11.525.221	8.926.590	0,77	1.359.857	1.440.060	1,06	3.829.549	4.173.664	1,09	13.840.546	15.679.198	1,13	2.165.341	3.892.305	1,80
КАВАДАРЦИ	14.233.666	13.080.551	0,92	30.147.260	17.156.734	0,57	4.941.333	4.000.000	0,81	10.874.024	11.651.112	1,07	60.698.353	62.322.604	1,03	33.732.383	21.484.635	0,64
ПРИЛЕП	4.631.775	5.255.046	1,13	20.143.187	19.908.457	0,99	967.971	936.764	0,97	4.645.158	6.997.856	1,51	21.040.093	24.425.118	1,16	11.435.292	12.579.832	1,10
ВЕЛЕС	3.355.880	3.569.113	1,06	15.626.107	17.093.391	1,09	2.167.654	1.437.361	0,66	4.428.451	7.437.084	1,68	23.783.996	25.449.102	1,07	7.276.876	5.887.773	0,81
СВ.НИКОЛЕ	1.771.443	1.596.397	0,90	0	0	0,00	301.437	303.928	1,01	228.718	485.356	2,12	7.790.771	8.352.064	1,07	2.625.917	1.588.082	0,60
БИТОЛА	5.419.536	6.184.820	1,14	24.995.820	12.295.646	0,49	2.271.492	2.506.872	1,10	7.755.734	6.173.904	0,80	31.550.192	32.877.606	1,04	7.122.200	6.341.821	0,89
Д.ХИСАР	4.434.052	4.424.975	1,00	30.801.316	37.086.754	1,20	981.102	691.958	0,71	9.107.649	10.243.226	1,12	31.074.508	33.542.456	1,08	7.312.405	9.880.850	1,35
КРУШЕВО	1.229.260	1.362.729	1,11	9.196.248	4.154.201	0,45	1.127.825	920.747	0,82	2.569.853	2.415.635	0,94	8.953.182	11.240.743	1,26	2.527.689	4.867.347	1,93
РЕСЕН	1.767.952	1.834.259	1,04	19.731.978	15.290.802	0,77	730.131	979.764	1,34	5.887.156	5.169.564	0,88	17.837.966	21.858.885	1,23	7.314.590	5.040.075	0,69
ОХРИД	3.451.264	4.243.693	1,23	21.852.008	17.919.609	0,82	645.505	366.723	0,57	9.088.612	10.641.863	1,17	30.438.728	32.933.618	1,08	6.750.437	7.552.630	1,12
СТРУГА	1.522.645	1.560.648	1,02	10.341.142	3.503.780	0,34	1.181.370	2.215.263	1,88	2.776.940	2.493.555	0,90	14.757.528	18.103.832	1,23	4.476.330	7.138.784	1,59
ДЕБАР	1.958.222	2.416.137	1,23	8.825.097	7.436.866	0,84	327.697	107.516	0,33	2.259.762	1.820.016	0,81	10.533.933	9.683.011	0,92	3.756.630	2.093.920	0,56
КИЧЕВО	3.500.749	3.914.027	1,12	30.131.166	15.228.925	0,51	1.841.999	1.341.132	0,73	7.913.211	9.660.996	1,22	44.620.629	45.453.495	1,02	18.722.126	13.398.997	0,72
МАК.БРОД	2.798.803	3.352.566	1,20	23.586.782	17.659.716	0,75	2.018.365	1.905.894	0,94	6.620.830	7.727.421	1,17	27.434.753	29.110.698	1,06	6.819.146	9.537.460	1,40
ГОСТИВАР	1.400.571	1.741.312	1,24	12.117.851	10.132.238	0,84	1.082.796	1.434.595	1,32	5.149.557	5.975.889	1,16	13.359.357	14.922.954	1,12	8.157.785	3.803.553	0,47
ТЕТОВО	763.688	801.060	1,05	970.166	126.587	0,00	988.500	477.195	0,48	1.147.466	1.159.969	1,01	9.950.216	10.364.908	1,04	2.372.174	3.261.255	1,37
СКОПЈЕ	5.564.048	4.909.799	0,88	14.028.807	3.834.427	0,27	1.285.673	1.082.364	0,84	5.777.325	2.126.670	0,37	34.058.437	27.831.962	0,82	8.659.500	8.371.683	0,97
КУМАНОВО	3.820.890	4.222.104	1,11	2.905.032	1.736.759	0,60	364.956	99.775	0,00	1.966.283	3.240.353	1,65	22.807.516	25.178.565	1,10	14.500.257	5.264.626	0,36
ДЕЛЧЕВО	2.191.510	2.500.386	1,14	5.375.646	5.711.399	1,06	1.556.188	1.159.297	0,74	1.640.269	2.497.875	1,52	13.403.690	15.297.377	1,14	3.346.148	5.078.764	1,52
ВКУПНО ЈП	103.970.801	111.351.385	1,07	460.190.979	338.678.256	0,74	37.299.518	33.368.715	0,89	140.435.396	158.029.266	1,13	667.614.330	702.003.818	1,05	234.948.351	197.210.117	0,84

4.5. Споредбен преглед на трошоци на Дирекција по видови - 2015/2014 г.

денари

Табела 35

Р. бр.	ВИД НА ТРОШОЦИ	2014	2015	Индекс
1	Потрошени суровини и материјали	2.316.976	1.919.987	0,83
2	Потрошена енергија	7.095.210	3.379.881	0,48
3	Потрошени резервни делови	1.273.171	1.134.827	0,89
4	Трошоци за ПТТ-услуги	8.840.058	8.652.223	0,98
5	Услуги за одржување и заштита	1.196.978	956.560	0,80
6	Закупнина на деловен простор	3.390.902	3.385.674	1,00
7	Комунални услуги	232.355	213.599	0,92
8	Други производни услуги *)	3.725.479	19.420.765	5,21
9	Амортизација	7.526.207	6.132.627	0,81
10	Дневници за службени патувања	118.362	49.292	0,42
11	Надоместоци на вработени	2.346.249	2.573.929	1,10
12	Надомест за Управен одбор	1.449.849	1.505.010	1,04
13	Реклама, репрезентација и спонз.	680.671	944.517	1,39
14	Премии за осигурување	1.510.376	354.937	0,23
15	**Нематеријални трошоци (а+б+в+г)**	9.101.846	6.633.443	0,73
а	Банкарски услуги	702.427	572.989	0,82
б	Трошоци за стручни списанија	446.485	332.718	0,75
в	Судски и адвокатски трошоци	5.355.912	1.900.333	0,35
г	Останати нематеријални трошоци	2.597.022	3.827.403	1,47
16	Бруто плати	50.234.255	46.897.911	0,93
17	Камати	1.544.725	2.091.559	1,35
18	Други трошоци	4.431.137	3.940.978	0,89
	ВКУПНО:	107.014.806	110.187.719	1,03

4.6. Коментар

Вкупните расходи на ниво на ЈП во 2015 год. (без влијанието на вредноста на залихите) изнесуваат 1.652.391.985,00 ден. Во рамките на вкупните расходи најголемо учество имаат бруто платите со 45,57%, потоа услугите (за сеча, дотур, утовар и превоз) со 21,98%, законските обврски (проста и проширена репродукција) со 10,26%, потрошените материјали, енергија и резервни делови со 7,23% и амортизацијата со 2,17%. Групата на останатите трошоци учествува со 12,80% во вкупните расходи (Табела 33, стр.86).

Споредбата со остварените расходи во 2014 г (без влијание на залихите) покажува намалување и тоа за 1,18% (2014-1.672.074.615ден а 2015 – 1.652.391.985 ден.). Во тие рамки потрошените материјали, енергија и резервни делови се поголеми за 7%, услугите се помали за 26%, амортизацијата е помала за 11%, законските обврски се поголеми за 13%, бруто платите се поголеми за 5% и останатите трошоци се помали за 16% (Таб. 34, стр.87).

ПОКАЗАТЕЛИ НА ДЕЛОВНОТО РАБОТЕЊЕ ВО 2015 г.

5.1. Показатели на финансиската стабилност на ЈП

Реден број	ПОКАЗАТЕЛИ	ПРЕГЛЕД НА ПОКАЗАТЕЛИ	2014	2015	2015 / 2014
	1	2	3	4	5 = (4:3) x 100
1	**Финансиска стабилност :** (Главнина и резерви : вкупно извори на деловни средства) x 100	(БС.АОП. 065) : (БС.АОП. 065+082+085+095+109)x100	98,20%	98,21%	**100,01%**
2	**Степен на самофинансирање :** (Главнина и резерви + долгорочни резерви + добивка : нетековни средства + залиха) x 100	(БС.АОП.065+082+077):(БС.АОП.001+037) x 100	99,87%	100,21%	**100,34%**
3	**Степен на кредитна способност :** (Главнина и резерви + долгорочни резерви + долгорочни и краткорочни обврски : нетековни средства) x 100	(БС.АОП. 065+082+085+095) : (БС.АОП.001) x 100	101,51%	101,59%	**100,08%**
4	**Степен на задолженост :** (Вкупно долгорочни и краткорочни обврски : главнина и резерви) x 100	(БС.АОП. 085+095) : (БС.АОП. 065) x 100	1,31%	1,25%	**95,42%**

Елементите во горната табела преку кои се искажува финансиската стабилност на ЈП, покажуваат дека сите долгорочни вложувања можат да бидат покриени од капиталот со кој располага претпријатието, односно тој е доволна гаранција за навремено подмирување на сите преземени обврски.

Претпријатието својата дејност ја извршува во најголем дел од сопствени извори на средства (со самофинансирање) без користење на кредити од деловни банки за одржување на тековната ликвидност. Во таа насока, треба да се истакне дека оваа година се забележува намалување на степенот на задолженост, пред се поради зголемување на основната главнина за 0,14% во споредба со минатата година, со истовремено намалување на долгорочните обврски за 5,07%.

5.2. Показатели за ликвидноста на ЈП

Реден број	ЕЛЕМЕНТИ	ПРЕГЛЕД НА ПОКАЗАТЕЛИ	2014	2015	2015 / 2014
	1	2	3	4	5 = (4:3) x 100
1	**Моментална ликвидност :** (парични средства + хартии од вредност : долгорочни и краткорочни обврски) x 100	(БС.АОП. 059) : (БС.АОП. 085+095)x100	3,62%	19,92%	**550,28%**
2	**Тековна ликвидност :** (Тековни средства - залиха : долгорочни и краткорочни обврски) x 100	(БС.АОП.036-037):(БС.АОП.085+095) x 100	88,92%	101,23%	**113,84%**
3	**Општа ликвидност :** (Тековни средства : долгорочни и краткорочни обврски) x 100	(БС.АОП. 036) : (БС.АОП.085+095) x 100	113,97%	120,44%	**105,68%**
4	**Учество на краткорочните побарувања во вкупните тековни средства**	(БС.АОП. 045) : (БС.АОП. 036) x 100	74,75%	66,50%	**88,96%**

Моментална ликвидност : Во однос на ликвидноста, претпријатието бележи значително зголемување на моменталната ликвидност, пред се поради значителното зголемување на паричните средства во однос на минатата година (за **449,70%).**

Тековната ликвидност е значително зголемена во споредба со минатата година, и тоа пред се поради намалување на долгорочните и на краткорочните обврски за 5,07%.

Општата ликвидност е зголемена од истите причини како и тековната ликвидност.

Учеството на краткорочните побарувања во вкупните тековни средства е намалено за 11,04%, што претставува позитивен тренд

5.3. Показатели за економичноста во работењето на ЈП

Реден број	ЕЛЕМЕНТИ	ПРЕГЛЕД НА ПОКАЗАТЕЛИ	2014	2015	2015 / 2014
	1	2	3	4	5 = (4:3) x 100
1	**Однос на вкупните приходи спрема вкупните расходи**	(БУ.АОП. 202+203+223) : (БУ.АОП. 204-205+208+209+210+211+212+213+218+219+220 +221+222+234) x 100	92,48%	104,80%	**113,32%**
2	**Однос на добивката спрема вкупните приходи**	(БУ.АОП.246):(БУ.АОП.202+203+223) x 100	0,00%	4,58%	**0,00%**

Овие показатели покажуваат зголемување на економичноста во работењето, што се гледа од зголемување на степенот на покриеност на вкупните расходи со вкупните приходи од **92,48%** во 2014 година, на 104,80% во 2015 година, па затоа оваа година претпријатието оствари д о б и в к а од работењето во износ од **81.441.254,00** денари.

5.4. Показатели за степенот на наплата

Показател : Однос на вкупните приливи спрема вкупните приходи

2014	1.846.375.951 / 1.608.394.547	x 100	=	114,80%
2015	1.964.327.686 / 1.777.109.154	x 100	=	110,54%
	Индекс :	2014 / 2013	=	0,96

Степенот на наплата во 2015 година во однос на 2014, е намален за 4%.

5.5. Показатели за продуктивноста во работењето на ЈП

Реден број	ЕЛЕМЕНТИ	2014	2015	2015 / 2014
	1	2	3	4=(3:2) x 100
1	**Однос на вкупниот приход спрема бројот на вработени - денари**	721.577,00	810.725,00	**112,35%**
2	**Посечена дрвна маса по вработен - м^3**	202,28	244,92	**121,08%**

Продуктивноста во работењето бележи зголемување, и тоа како финансиската продуктивност (за **12,35%**), така и физичката продуктивност (за **21,80%**) и тоа поради зголемување на вкупните приходи за **9,63%**, како и поради зголемувањето на посечената дрвна маса за **19,07%**.

5.6. Показатели за рентабилноста - деловната успешност на ЈП

* За успешноста	Бруто добивка / Вкупен приход	x 100 =	81.441.254,00 / 1.777.109.154,00	x 100	=	4,58%
* За рентабилноста односно профитабилноста	Бруто добивка / Главнина и резерви	x 100 =	81.441.254,00 / 58.977.247.944,00	x 100	=	0,14%

Претпријатието оваа година покажува рентабилност во работењето, бидејќи оствари добивка од работењето во износ од **81.441.254,00** денари.

IV.

АНАЛИЗА НА ЦЕНАТА НА ЧИНЕЊЕ НА $1m^3$ ОГРЕВНО И ТЕХНИЧКО ДРВО ВО 2015 г.

1.2. РЕКАПИТУЛАР НА ОСТВАРЕНИ ТРОШОЦИ ЗА ПРОИЗВОДСТВО НА ОГРЕВНО И ТЕХНИЧКО ДРВО

А. ДИРЕКТНИ ТРОШОЦИ

Табела 36

ЕЛЕМЕНТИ	Огревно дрво			Техничко дрво		
	Со сопст. работ.	Со надв. изврш.	Вкупно	Со сопст. работ.	Со надв. изврш.	Вкупно
Сеча	56.005.600	83.332.437	**139.338.037**	13.555.632	14.907.263	**28.462.895**
Дотур	21.710.424	91.638.592	**113.349.016**	11.730.572	29.242.089	**40.972.661**
Утовар	18.276.799	3.869.028	**22.145.827**	4.779.686	610.218	**5.389.904**
Превоз	28.705.840	110.691.369	**139.397.209**	2.631.196	8.206.928	**10.838.124**
Вкупно директни трошоци :	**124.698.663**	**289.531.426**	**414.230.089**	**32.697.086**	**52.966.498**	**85.663.584**

Б. РЕЖИСКИ ТРОШОЦИ И ЗАКОНСКИ ОБВРСКИ

1. Режиски трошоци	Огревно дрво	Техничко дрво	Вкупно
* Управно-продажна режија	358.389.910	83.556.415	**441.946.325**
* Манипулативна режија	135.887.803	31.018.105	**166.905.908**
* Заштита и одгледување на шумите	117.383.541	28.578.085	**145.961.626**
* Изградба и прочистување на патишта	37.552.518	11.159.624	**48.712.142**
* Трошоци на Дирекција (дел)	10.291.439	1.836.829	**12.128.268**
Вкупно режиски трошоци :	**659.505.211**	**156.149.058**	**815.654.269**

2. Законски обврски	Огревно дрво	Техничко дрво	Вкупно
* А - 2	92.348.315	27.708.350	**120.056.665**
* Проширена репродукција	27.832.834	8.308.981	**36.141.815**
Вкупно законски обврски :	**120.181.149**	**36.017.331**	**156.198.480**

В. ВКУПНО ДИРЕКТНИ ТРОШОЦИ, РЕЖИСКИ ТРОШОЦИ И ЗАКОНСКИ ОБВРСКИ

а. За огревно дрво	**1.193.916.449**
б. За техничко дрво	**277.829.973**
Вкупно :	**1.471.746.422**

2. РЕКАПИТУЛАР НА ОСТВАРЕНАТА ЦЕНА НА ЧИНЕЊЕ НА 1м³ ОГРЕВНО И ТЕХНИЧКО ДРВО НА НИВО НА ЈП "МАКЕДОНСКИ ШУМИ"

денари

Tабела 37

Елементи	ОГРЕВНО ДРВО			ТЕХНИЧКО ДРВО		
	Остварени трошоци(денари)	Количина м³	Цена на чинење ден./м³	Остварени трошоци(денари)	Количина м³	Цена на чинење ден./м³
1	2	3	4=2:3	5	6	7=5:6
* Сеча	139.338.037	439.809	**316,81**	28.462.895	97.052	**293,27**
* Дотур	113.349.016	321.947	**352,07**	40.972.661	80.405	**509,58**
* Утовар и растовар	22.145.827	271.797	**81,48**	5.389.904	21.722	**248,13**
* Превоз	139.397.209	271.797	**512,87**	10.838.124	21.722	**498,95**
* Управно-продажна режија* (дел)	358.389.910	439.809	**814,88**	83.556.415	97.052	**860,94**
* Манипулативна режија	135.887.803	439.809	**308,97**	31.018.105	97.052	**319,60**
* Заштита и одгледување на шумите	117.383.541	439.809	**266,90**	28.578.085	97.052	**294,46**
* Изградба и прочистување на патишта	37.552.518	439.809	**85,38**	11.159.624	97.052	**114,99**
* А - 2	92.348.315	439.809	**209,97**	27.708.350	97.052	**285,50**
* Проширена репродукција	27.832.834	439.809	**63,28**	8.308.981	97.052	**85,61**
* Трошоци за Дирекција (дел)	10.291.439	439.809	**23,40**	1.836.829	97.052	**18,93**
ВКУПНИ ТРОШОЦИ ЗА ПРОИЗВОДСТВО :	**1.193.916.449**		**3.036,02**	**277.829.973**		**3.529,97**

***) Во ставката "Управно-продажна режија" влегуваат:**

- Дел од трошоците на одделенијата за продажба и набавка и одделенијата за општи и заедни
- Вкупните трошоци во механичарската работилница
- Трошоците за ознака на дрвната маса

3. ОСТВАРЕНА ЦЕНА НА ЧИНЕЊЕ НА 1м³ ОГРЕВНО И ТЕХНИЧКО ДРВО ПО ПОДРУЖНИЦИ

Табела 38

Подружница	Остварена цена на чинење	
	Огревно дрво (ден./м³)	Техничко дрво (ден./м³)
"Малешево" - Берово	2.920,60	3.794,30
"Равна Река" - Пехчево	2.857,75	2.529,80
"Осогово" - Крива Паланка	2.169,05	1.836,74
"Кратово" - Кратово	3.274,35	3.848,25
"Осогово" - Кочани	4.050,40	3.513,49
"Серта" - Штип	4.455,89	4.087,74
"Плачковица" - Радовиш	3.416,07	3.986,01
"Плачковица" - Виница	3.888,61	3.724,47
"Беласица" - Струмица	2.974,49	3.392,56
"Саланџак" - Валандово	3.316,05	0,00
"Кожув" - Гевгелија	2.641,63	3.798,25
"Демир Капија" - Д.Капија	2.457,64	0,00
"Бор" - Кавадарци	3.861,61	4.617,28
"Црн бор" - Прилеп	3.797,93	4.347,24
"Бабуна" - Велес	2.610,60	3.056,47
"Шумарство" - Св.Николе	4.695,56	5.283,63
"Кајмакчалан" - Битола	3.014,51	3.493,58
"Бигла" - Демир Хисар	2.719,14	1.898,66
"Липа" - Крушево	3.316,89	2.940,46
"Преспадрво" - Ресен	3.331,69	2.460,55
"Галичица" - Охрид	2.297,37	2.061,33
"Јабланица" - Струга	4.120,79	8.497,84
"Стогово" - Дебар	3.136,12	0,00
"Лопушник" - Кичево	3.118,20	3.271,09
"Сандански" - Мак.Брод	3.039,13	4.936,64
"Шар" - Гостивар	2.273,72	1.531,62
"Лешница" - Тетово	4.482,95	4.438,96
"Караџица" - Скопје	5.591,30	0,00
"Куманово" - Куманово	2.762,47	3.294,44
"Голак" - Делчево	2.792,67	2.374,10
ВКУПНО НА НИВО НА ЈП:	**3.036,02**	**3.529,97**

4. СТРУКТУРА НА ОДДЕЛНИТЕ ТРОШОЦИ ВО ВКУПНО ОСТВАРЕНИТЕ ТРОШОЦИ ЗА ПРОИЗВОДСТВО НА ОГРЕВНО И ТЕХНИЧКО ДРВО

Табела 39

Подружница	ОГРЕВНО ДРВО							ТЕХНИЧКО ДРВО						
	Вкупни трошоци -денари-	Директни трошоци*		Режиски трошоци**		Законски обврски***		Вкупни трошоци -денари-	Директни трошоци*		Режиски трошоци**		Законски обврски**	
		Износ денари	% на учество	Износ денари	% на учество	Износ денари	% на учество		Износ денари	% на учество	Износ денари	% на учество	Износ денари	% на учество
1	2=3+5+7	3	4=3:2	5	6=5:2	7	8=7:2	9=10+12+14	10	11=10:9	12	13=12:9	14	15=14:9
"Малешево" - Берово	34.513.252	9.203.096	26,67	21.518.787	62,35	3.791.369	10,99	32.713.870	9.422.287	28,80	19.159.449	58,57	4.132.134	12,63
"Равна Река" - Пехчево	23.007.711	11.072.934	48,13	9.389.185	40,81	2.545.592	11,06	13.255.497	4.314.022	32,55	6.660.706	50,25	2.280.769	17,21
"Осогово"-Кр. Паланка	31.705.437	10.351.437	32,65	17.896.271	56,45	3.457.729	10,91	2.524.392	1.181.569	46,81	922.099	36,53	420.724	16,67
"Кратово" - Кратово	23.223.901	9.909.613	42,67	11.664.740	50,23	1.649.548	7,10	2.075.014	811.820	39,12	1.055.805	50,88	207.389	9,99
"Осогово" - Кочани	31.182.354	11.383.245	36,51	17.749.455	56,92	2.049.654	6,57	13.599.774	3.070.510	22,58	9.102.973	66,93	1.426.291	10,49
"Серта" - Штип	18.553.884	4.299.553	23,17	12.974.875	69,93	1.279.456	6,90	216.650	0	0,00	157.589	72,74	59.061	27,26
"Плачковица" - Радовиш	47.099.969	17.017.803	36,13	26.095.940	55,41	3.986.226	8,46	25.275.044	8.539.386	33,79	13.563.544	53,66	3.172.114	12,55
"Плачковица" - Виница	31.444.621	11.270.641	35,84	17.936.350	57,04	2.237.630	7,12	15.304.823	3.709.141	24,24	9.573.389	62,55	2.022.293	13,21
"Беласица" - Струмица	41.512.521	13.608.740	32,78	22.147.082	53,35	5.756.699	13,87	14.047.623	5.095.150	36,27	7.109.303	50,61	1.843.170	13,12
"Саланџак" - Валандово	24.106.394	8.718.666	36,17	13.102.868	54,35	2.284.860	9,48	0	0	0,00	0	0,00	0	0,00
"Кожув" - Гевгелија	57.381.958	22.375.216	38,99	27.438.889	47,82	7.567.853	13,19	18.283.309	6.691.413	36,60	8.382.115	45,85	3.209.781	17,56
"Демир Капија"-Д.Капија	35.100.904	14.175.245	40,38	16.751.995	47,73	4.173.664	11,89	0	0	0,00	0	0,00	0	0,00
"Бор" - Кавадарци	62.869.821	23.816.406	37,88	34.333.262	54,61	4.720.153	7,51	56.726.291	18.607.102	32,80	31.188.230	54,98	6.930.959	12,22
"Црн бор" - Прилеп	50.348.674	21.790.717	43,28	23.573.425	46,82	4.984.532	9,90	17.832.014	7.947.851	44,57	7.941.849	44,54	1.942.314	10,89
"Бабуна" - Велес	56.368.585	20.182.133	35,80	29.491.323	52,32	6.695.129	11,88	2.659.452	592.390	22,27	1.325.107	49,83	741.955	27,90
"Шумарство"-Св.Николе	7.001.077	0	0,00	6.727.977	96,10	273.100	3,90	581.199	0	0,00	498.636	85,79	82.563	14,21
"Кајмакчалан" - Битола	46.208.078	17.967.054	38,88	24.877.950	53,84	3.363.074	7,28	20.172.591	2.178.601	10,80	15.183.160	75,27	2.810.830	13,93
"Бигла" - Демир Хисар	95.232.686	48.806.670	51,25	36.202.651	38,01	10.223.365	10,74	150.532	58.120	38,61	72.551	48,20	19.861	13,19
"Липа" - Крушево	24.528.888	6.341.507	25,85	15.812.285	64,46	2.375.096	9,68	432.514	102.137	23,61	289.838	67,01	40.539	9,37
"Преспадрво" - Ресен	45.670.169	21.740.847	47,60	19.483.152	42,66	4.446.170	9,74	3.732.279	795.878	21,32	2.213.008	59,29	723.393	19,38
"Галичица" - Охрид	66.745.112	21.649.824	32,44	36.419.947	54,57	8.675.341	13,00	5.365.345	1.630.965	30,40	2.868.022	53,45	866.358	16,15
"Јабланица" - Струга	30.633.310	7.879.456	25,72	20.600.737	67,25	2.153.117	7,03	4.382.552	936.594	21,37	3.105.520	70,86	340.438	7,77
"Стогово" - Дебар	23.472.882	7.352.282	31,32	14.300.584	60,92	1.820.016	7,75	84.584	84.584	100,00	0	0,00	0	0,00
"Лопушник" - Кичево	69.906.622	22.432.625	32,09	39.068.930	55,89	8.405.067	12,02	15.189.761	4.650.127	30,61	9.283.705	61,12	1.255.929	8,27
"Сандански" - Мак.Брод	62.895.509	21.683.451	34,48	34.080.108	54,19	7.131.950	11,34	6.398.246	3.210.608	50,18	2.565.169	40,09	622.469	9,73
"Шар" - Гостивар	37.512.763	11.668.487	31,11	20.005.869	53,33	5.838.407	15,56	497.778	14.316	2,88	345.980	69,50	137.482	27,62
"Лешница" - Тетово	14.156.973	91.039	0,64	12.930.871	91,34	1.135.063	8,02	217.509	35.548	16,34	157.055	72,21	24.906	11,45
"Караџица" - Скопје	43.941.505	3.834.427	8,73	37.980.408	86,43	2.126.670	4,84	0	0	0,00	0	0,00	0	0,00
"Куманово" - Куманово	32.631.661	4.401.751	13,49	25.068.899	76,82	3.161.011	9,69	800.550	261.697	32,69	459.511	57,40	79.342	9,91
"Голак" - Делчево	24.959.228	9.205.224	36,88	13.880.396	55,61	1.873.608	7,51	5.310.780	1.721.768	32,42	2.964.745	55,83	624.267	11,75
ВКУПНО:	**1.193.916.449**	**414.230.089**	**34,70**	**659.505.211**	**55,24**	**120.181.149**	**10,07**	**277.829.973**	**85.663.584**	**30,83**	**156.149.058**	**56,20**	**36.017.331**	**12,96**

* Во директни трошоци влегуваат: Трошоци во фазите сеча, дотур, утовар и превоз

** Во режиски трошоци влегуваат: Манипулативна и управно-продажна режија, трош. за Дирекција, изгр. и прочист. на патишта и трош. за зашт. и одглед. на шуми

*** Во законски обврски влегуваат: Трошоци за проста и проширена репродукција

5. РАСПРЕДЕЛБА НА ОСТАНАТИОТ ДЕЛ ОД ВКУПНИТЕ РЕЖИСКИ ТРОШОЦИ (ЗА ОДДЕЛЕНИЈАТА КОИ ОСТВАРУВААТ СОПСТВЕНИ ПРИХОДИ)

Табела 40

ДЕЈНОСТИ	РЕЖИСКИ ТРОШОЦИ (дел)	
	Управно-продажна режија	Трошоци на Дирекција
Семенарство и расадничко производство	18.972.763	457.270
Ловишта	4.155.021	114.397
Фарми	314.529	6.475
ВКУПНО:	23.442.313	578.142

6. ПЛАНИРАНА И ОСТВАРЕНА ЦЕНА НА ЧИНЕЊЕ

ден./м³

Табела 41

ПОДРУЖНИЦА	ОГРЕВНО ДРВО			ТЕХНИЧКО ДРВО		
	Планирана цена на чинење	Остварена цена на чинење	% на остварув.	Планирана цена на чинење	Остварена цена на чинење	% на остварув.
1	2	3	4=3:2*100	5	6	7=6:5*100
"Малешево" - Берово	2.439,00	2.920,60	**119,75**	2.812,00	3.794,30	**134,93**
"Равна Река" - Пехчево	2.800,00	2.857,75	**102,06**	2.926,00	2.529,80	**86,46**
"Осогово" - Крива Паланка	2.726,00	2.169,05	**79,57**	3.016,00	1.836,74	**60,90**
"Кратово" - Кратово	2.675,00	3.274,35	**122,41**	2.723,00	3.848,25	**141,32**
"Осогово" - Кочани	2.719,00	4.050,40	**148,97**	2.562,00	3.513,49	**137,14**
"Серта" - Штип	2.619,00	4.455,89	**170,14**	0,00	4.087,74	**0,00**
"Плачковица" - Радовиш	2.736,00	3.416,07	**124,86**	2.668,00	3.986,01	**149,40**
"Плачковица" - Виница	2.714,00	3.888,61	**143,28**	3.079,00	3.724,47	**120,96**
"Беласица" - Струмица	2.476,00	2.974,49	**120,13**	2.460,00	3.392,56	**137,91**
"Саланџак" - Валандово	2.446,00	3.316,05	**135,57**	0,00	0,00	**0,00**
"Кожув" - Гевгелија	2.540,00	2.641,63	**104,00**	2.914,00	3.798,25	**130,34**
"Демир Капија" - Д.Капија	2.632,00	2.457,64	**93,38**	0,00	0,00	**0,00**
"Бор" - Кавадарци	2.728,00	3.861,61	**141,55**	3.145,00	4.617,28	**146,81**
"Црн бор" - Прилеп	2.773,00	3.797,93	**136,96**	3.046,00	4.347,24	**142,72**
"Бабуна" - Велес	2.608,00	2.610,60	**100,10**	2.770,00	3.056,47	**110,34**
"Шумарство" - Св.Николе	1.580,00	4.695,56	**297,19**	0,00	5.283,63	**0,00**
"Кајмакчалан" - Битола	2.639,00	3.014,51	**114,23**	3.507,00	3.493,58	**99,62**
"Бигла" - Демир Хисар	2.647,00	2.719,14	**102,73**	2.735,00	1.898,66	**69,42**
"Липа" - Крушево	1.935,00	3.316,89	**171,42**	2.219,00	2.940,46	**132,51**
"Преспадрво" - Ресен	2.594,00	3.331,69	**128,44**	4.276,00	2.460,55	**57,54**
"Галичица" - Охрид	2.384,00	2.297,37	**96,37**	2.626,00	2.061,33	**78,50**
"Јабланица" - Струга	2.469,00	4.120,79	**166,90**	2.619,00	8.497,84	**324,47**
"Стогово" - Дебар	2.426,00	3.136,12	**129,27**	2.850,00	0,00	**0,00**
"Лопушник" - Кичево	2.307,00	3.118,20	**135,16**	2.484,00	3.271,09	**131,69**
"Сандански" - Мак.Брод	2.251,00	3.039,13	**135,01**	2.762,00	4.936,64	**178,73**
"Шар" - Гостивар	2.511,00	2.273,72	**90,55**	3.300,00	1.531,62	**46,41**
"Лешница" - Тетово	2.143,00	4.482,95	**209,19**	4.654,00	4.438,96	**95,38**
"Караџица" - Скопје	2.476,00	5.591,30	**225,82**	2.670,00	0,00	**0,00**
"Куманово" - Куманово	2.332,00	2.762,47	**118,46**	2.477,00	3.294,44	**133,00**
"Голак" - Делчево	2.594,00	2.792,67	**107,66**	2.314,00	2.374,10	**102,60**
НА НИВО НА ЈП :	**2.529,00**	**3.036,02**	**120,05**	**2.910,00**	**3.529,97**	**121,30**

7. СПОРЕДБЕН ПРЕГЛЕД НА ОСТВАРЕНАТА ЦЕНА НА ЧИНЕЊЕ ЗА ПЕРИОД 01 - 12м. 2015/2014

ден./м³

Табела 42

ПОДРУЖНИЦА	ОГРЕВНО ДРВО			ТЕХНИЧКО ДРВО		
	2014	2015	Индекс	2014	2015	Индекс
1	2	3	4=3:2	5	6	7=6:5
"Малешево" - Берово	3.570,59	2.920,60	0,82	3.486,62	3.794,30	1,09
"Равна Река" - Пехчево	3.345,02	2.857,75	0,85	3.345,20	2.529,80	0,76
"Осогово" - Крива Паланка	5.103,74	2.169,05	0,42	3.451,19	1.836,74	0,53
"Кратово" - Кратово	5.539,71	3.274,35	0,59	6.085,74	3.848,25	0,63
"Осогово" - Кочани	4.120,78	4.050,40	0,98	4.053,37	3.513,49	0,87
"Серта" - Штип	4.166,86	4.455,89	1,07	3.805,22	4.087,74	1,07
"Плачковица" - Радовиш	3.462,12	3.416,07	0,99	3.804,21	3.986,01	1,05
"Плачковица" - Виница	4.682,70	3.888,61	0,83	4.613,31	3.724,47	0,81
"Беласица" - Струмица	3.271,92	2.974,49	0,91	3.259,15	3.392,56	1,04
"Саланџак" - Валандово	3.564,45	3.316,05	0,93	0,00	0,00	0,00
"Кожув" - Гевгелија	3.095,01	2.641,63	0,85	3.487,52	3.798,25	1,09
"Демир Капија" - Д.Капија	2.646,04	2.457,64	0,93	2.403,75	0,00	0,00
"Бор" - Кавадарци	4.608,60	3.861,61	0,84	5.124,64	4.617,28	0,90
"Црн бор" - Прилеп	4.208,75	3.797,93	0,90	5.338,67	4.347,24	0,81
"Бабуна" - Велес	4.003,35	2.610,60	0,65	4.715,70	3.056,47	0,65
"Шумарство" - Св.Николе	6.660,17	4.695,56	0,71	7.795,50	5.283,63	0,68
"Кајмакчалан" - Битола	3.384,71	3.014,51	0,89	3.977,68	3.493,58	0,88
"Бигла" - Демир Хисар	2.924,82	2.719,14	0,93	3.326,45	1.898,66	0,57
"Липа" - Крушево	2.904,57	3.316,89	1,14	2.600,50	2.940,46	1,13
"Преспадрво" - Ресен	3.188,80	3.331,69	1,04	2.969,71	2.460,55	0,83
"Галичица" - Охрид	2.643,01	2.297,37	0,87	2.781,61	2.061,33	0,74
"Јабланица" - Струга	3.594,86	4.120,79	1,15	3.993,92	8.497,84	2,13
"Стогово" - Дебар	3.798,05	3.136,12	0,83	4.687,29	0,00	0,00
"Лопушник" - Кичево	3.999,10	3.118,20	0,78	4.257,62	3.271,09	0,77
"Сандански" - Мак.Брод	3.241,20	3.039,13	0,94	3.488,23	4.936,64	1,42
"Шар" - Гостивар	2.870,29	2.273,72	0,79	1.955,16	1.531,62	0,78
"Лешница" - Тетово	4.630,55	4.482,95	0,97	5.309,64	4.438,96	0,84
"Караџица" - Скопје	3.742,41	5.591,30	1,49	2.076,56	0,00	0,00
"Куманово" - Куманово	5.950,00	2.762,47	0,46	6.357,73	3.294,44	0,52
"Голак" - Делчево	3.653,98	2.792,67	0,76	3.461,04	2.374,10	0,69
НА НИВО НА ЈП :	**3.533,59**	**3.036,02**	**0,86**	**4.028,49**	**3.529,97**	**0,88**

8. ОСТВАРЕНА ПРОСЕЧНА ПРОДАЖНА ЦЕНА И ЦЕНА НА ЧИНЕЊЕ

ден./м³

Табела 43

ПОДРУЖНИЦА	ОГРЕВНО ДРВО			ТЕХНИЧКО ДРВО		
	Просечна продажна цена	Цена на чинење	Индекс	Просечна продажна цена	Цена на чинење	Индекс
1	2	3	4=3:2	5	6	7=6:5
"Малешево" - Берово	3.321,84	2.920,60	**0,88**	2.760,49	3.794,30	**1,37**
"Равна Река" - Пехчево	2.764,67	2.857,75	**1,03**	2.935,30	2.529,80	**0,86**
"Осогово" - Крива Паланка	1.675,13	2.169,05	**1,29**	3.173,59	1.836,74	**0,58**
"Кратово" - Кратово	2.462,41	3.274,35	**1,33**	3.164,10	3.848,25	**1,22**
"Осогово" - Кочани	2.697,43	4.050,40	**1,50**	2.895,56	3.513,49	**1,21**
"Серта" - Штип	2.525,44	4.455,89	**1,76**	0,00	4.087,74	**0,00**
"Плачковица" - Радовиш	2.565,57	3.416,07	**1,33**	3.074,74	3.986,01	**1,30**
"Плачковица" - Виница	2.503,52	3.888,61	**1,55**	3.633,13	3.724,47	**1,03**
"Беласица" - Струмица	2.155,00	2.974,49	**1,38**	2.843,51	3.392,56	**1,19**
"Саланџак" - Валандово	2.331,09	3.316,05	**1,42**	0,00	0,00	**0,00**
"Кожув" - Гевгелија	2.468,73	2.641,63	**1,07**	3.270,37	3.798,25	**1,16**
"Демир Капија" - Д.Капија	2.565,00	2.457,64	**0,96**	0,00	0,00	**0,00**
"Бор" - Кавадарци	2.652,03	3.861,61	**1,46**	3.511,12	4.617,28	**1,32**
"Црн бор" - Прилеп	2.712,43	3.797,93	**1,40**	4.369,66	4.347,24	**0,99**
"Бабуна" - Велес	2.396,62	2.610,60	**1,09**	2.620,44	3.056,47	**1,17**
"Шумарство" - Св.Николе	1.278,39	4.695,56	**3,67**	5.064,16	5.283,63	**1,04**
"Кајмакчалан" - Битола	2.710,47	3.014,51	**1,11**	1.388,50	3.493,58	**2,52**
"Бигла" - Демир Хисар	2.695,71	2.719,14	**1,01**	1.549,49	1.898,66	**1,23**
"Липа" - Крушево	2.273,15	3.316,89	**1,46**	1.977,91	2.940,46	**1,49**
"Преспадрво" - Ресен	2.638,71	3.331,69	**1,26**	3.798,08	2.460,55	**0,65**
"Галичица" - Охрид	2.275,51	2.297,37	**1,01**	3.004,43	2.061,33	**0,69**
"Јабланица" - Струга	2.533,71	4.120,79	**1,63**	1.926,44	8.497,84	**4,41**
"Стогово" - Дебар	2.386,44	3.136,12	**1,31**	0,00	0,00	**0,00**
"Лопушник" - Кичево	2.035,26	3.118,20	**1,53**	2.058,84	3.271,09	**1,59**
"Сандански" - Мак.Брод	2.329,36	3.039,13	**1,30**	3.448,49	4.936,64	**1,43**
"Шар" - Гостивар	2.397,07	2.273,72	**0,95**	2.422,13	1.531,62	**0,63**
"Лешница" - Тетово	1.624,46	4.482,95	**2,76**	3.512,93	4.438,96	**1,26**
"Караџица" - Скопје	1.695,23	5.591,30	**3,30**	0,00	0,00	**0,00**
"Куманово" - Куманово	1.924,63	2.762,47	**1,44**	2.924,94	3.294,44	**1,13**
"Голак" - Делчево	1.141,24	2.792,67	**2,45**	3.231,21	2.374,10	**0,73**
НА НИВО НА ЈП :	**2.369,38**	**3.036,02**	**1,28**	**2.938,79**	**3.529,97**	**1,20**

9. Коментар

Анализата на цената на чинење на 1м³ огревно и техничко дрво е направена врз основа на пресметаните трошоци од работењето на ЈП "Македонски шуми " содржани во Годишната сметка за период од 01.01.-31.12. 2015 година.

Цел на анализата е да се добие приближно точна слика за еден важен сегмент од работењето на подружниците, а тоа се стварните трошоци направени за извршување на основната дејност (производство на огревно и техничко дрво), искажани во вкупен износ и по единица производ.

Резултатите од анализата недвосмислено упатуваат на одредени сознанија за успешноста и економичноста во работењето на подружниците, односно за степенот на вклопување на нивните трошоци од работењето во продажната цена на основните шумски сортименти, определена според Ценовникот на ЈП " Македонски шуми ".

* * *

Генерална оценка за остварената цена на чинење на 1м³ огревно и техничко дрво во 2015 година е дека, иако е сеуште повисока од просечната продажна цена, сепак се забележува позитивен тренд во смисол на зголемување на економичноста од работењето.

а. Споредба со 2014 година

Елементи	2014	2015	Индекс
Дрвна маса – м³	**450.872**	**536.861**	**1,19**
* Огревно дрво	356.270	439.809	1,23
* Техничко дрво	94.602	97.052	1,03
Трошоци за производство – ден.	**1.558.065.922**	**1.471.746.422**	**0,94**
* Огревно дрво	1.192.420.972	1.193.916.449	1,00
* Техничко дрво	365.644.950	277.829.973	0,76

6. Споредба со Планот за 2015 година

Е л е м е н т и	Планирано	Остварено	% на оств.
Дрвна маса – м³	**646.378**	**536.861**	**83,06%**
* Огревно дрво	509.697	439.809	86,29%
* Техничко дрво	136.681	97.052	71,01%
Трошоци за производство - ден.	**1.845.158.587**	**1.471.746.422**	**79,76%**
* Огревно дрво	1.475.950.106	1.193.916.449	80,89%
* Техничко дрво	369.208.481	277.829.973	75,25%

Од **Табела-а – "Споредба со 2014г."** се гледа дека произведената дрвна маса во 2015 г. е поголема од истата произведена во 2014 г. за 19%, додека трошоците за производство на дрвна маса се намалиле за 6%, што зборува за зголемување на економичноста од работењето. Во овој прилог оди и споредбата со Планот за 2015 г. **(Табела-б)** која покажува дека планираното производство на дрвна маса е остварено со 83,06%, додека планираните трошоци се остварени со 79,76%.

Споредбените податоци за планирана и остварена цена на чинење (Таб. 41 стр.97) покажува дека на ниво на ЈП планираната цена на чинење на 1м³ огревно дрво е остварена со 120,05%, а на техничкото дрво со 121,30%.Најголеми отстапувања од планираната цена на чинење се јавуваат кај следните подружници:

а. За техничко дрво

- Струга 324,47%
- Македонски Брод.................................... 178,73%

- Радовиш.. 149,40%
- Кавадарци.. 146,81%
- Прилеп 142,72%
- Кратово.. 141,32%
- Струмица.. 137,91%
- Кочани.. 137,14%
- Берово.. 134,93%

б. За огревно дрво

- Скопје.. .... 225,82%
- Тетово.. 209,19%
- Крушево.. 171,42%
- Штип... 170,14%
- Струга 166,90%
- Кочани.. 148,97%
- Виница.. 143,28%
- Кавадарци... 141,55%
- Прилеп 136,96%
- Валандово.. 135,57%
- Кичево... 135,16%
- Македонски Брод.................................. 135,01%

Споредбените податоци, пак, со 2014 година (Таб.42, стр.98) покажуваат дека остварената цена на чинење на 1м³ огревно дрво во 2015г. е пониска од минатогодишната за 14%, додека кај техничкото дрво таа е пониска за 12%.

Најголемо зголемување на остварената цена на чинење во споредба со минатата година се јавува кај следните подружници:

а. За техничко дрво

- Струга.. за 113%
- Македонски Брод.................................... за 42%
- Крушево.. за 13%

б. За огревно дрво

- Скопје... за 49%
- Струга.. за 15%
- Крушево.. за 24%

Споредбата, пак, со остварената просечна продажна цена (Таб.43. стр.99) покажува дека кај огревното дрво остварената цена на чинење е повисока за 28%, а кај техничкото дрво е повисока за 20%.

Структурата на одделните трошоци во вкупно остварените трошоци за производство на огревно и техничко дрво (Таб.39, стр.95) покажува дека најголемо учество отпаѓа на режиските трошоци (55,24% кај огревното дрво и 56,20% кај техничкото дрво). Директните трошоци учествуваат со 34,70% кај огревното и 30,83% кај техничкото дрво, додека законските обврски учествуваат со 10,07% кај огревното и 12,96% кај техничкото дрво.